

Sven Winnell 051003:
Välfärd, skatter, arbete, tillväxt.

Sven Winnell 051003:

Välfärd, skatter, arbete, tillväxt.

<http://web.telia.com/~u86119282/omr36-39i.pdf> (sid1-121)

Detta är en fortsättning på :

Sven Winnell 050522+050605: De borgerliga partiernas skatteförslag. Och annat om skatter, bidrag och moral. Bostadsbidrag. TV-licens. (<http://web.telia.com/~u86119282/omr36-39h.pdf>)

Innehåll:

Sida

- 3 Innehållet i sammanställningen 050522+050605: De borgerliga partiernas skatteförslag mm.
- 4 De borgerliga partiernas skattesänkningar
- 5 En insändare i DN.
- 6 Idelogierna.
- 6 Regeringsförklaringen i september 2005.
- 16 De borgerliga partiernas program.
- 21 Det lönar sig att ha hög inkomst.
- 22 Centerpolitik
- 22 Moderaterna avskaffar bostadsbidragen.
- 23 Förbättringar för låginkomster.
- 23 TV-licensen.
- 24 DN vill ta bort TV-licensen.
- 24 Platt skatt. Förmögenhetsskatt.
- 25 Utbildningspolitik och kriminalvård.
- 26 Högers frihetsideologi.
- 26 Bubblor och piedestaler.
- 27 Arbete och tillväxt.
- 28 Regeringens skrivelse 2004/05:48
- 29 Nutek om regelförenklingar 050701.
- 31 Sven Winnell 050615:
 - Utdrag ur NUTEKs Årsbok 2005.
 - Om fler och växande företag och fler starka regioner.
- 55 Näringslivets regelnämnd NNR.
- 56 Finansdepartementet Pressmeddelande: 050920:budgetprop för 2006.
- 62 Vänsterpartiet om budgeten för 2006.
- 66 Asylpolitiken.

- 67 Vänsterpartiets valplattform för 2006.
- 72 Vänsterns ekonomisk-politiska vägval.
- 73 V-riksdagsmän och partistyrelsen.
- 74 De borgerliga partierna 22 sept 05.
- 77 De borgerliga partierna 22 sept 05.
- 78 Straffa arbetslösa som inte söker jobb.
- 81 M står fast vid sänkt sjukpeng.

82 Information om Sven Winnells hemsida.

86 Sven Winnell. Samhällsplaneringens problem.

Hur ska man kunna förbättra världen ?

- 93 Klassifikationssystem för verksamheter. Områden 1-9.
- 95 Människorna har olika behov av information i olika roller.
- 96 Informationsstress vår nya folksjukdom.
- 97 Klassifikationssystemet för verksamheter och bibliotekssystemen
- 98 Åtta bilder med samband mellan områdena 1-9 mm:
- 99 Schema över påverkans -och förändringdproblem.
- 100 Den fundamentala påverkanskedjan och ett schema med pilar som visar påverkan mellan områdena.
- 101 Schema med politiska och opolitiska planeringar.
- 102 Bild med pilar för påverkan mellan olika områden:
- 103 Omvärldsanalys. Ett schema med alla områden.
- 104 Schema om inre och yttre verkligheter och verksamheter.
- 105 Hjärnan. Utåtgående och inåtgående funktioner.
- 106 Hjärnan. De inre delarna.
- 107 Den fundamentala påverkanskedjan.
- 108 Några korta kommentarer.
- 110 Citat ur Agenda 21.
- 114 Alliansens budget 051003 för 2006.
- 121 Några kommentarer till alliansens förslag.

Sammanställningen 050522+050605: De borgerligas skatteförslag mm.

Innehåll i

Sven Winnell 050522+050605:

De borgerliga partiernas skatteförslag. Och annat om skatter, bidrag och moral. Bostadsbidrag. TV-licens.

(<http://web.telia.com/~u86119282/omr36-39h.pdf>)

Innehåll

- 3 De borgerliga partiernas skatteförslag. Och kommentarer till det.
- 4 Inkomst efter skatt 2004 och partiernas skatteförslag. Översikt.
- 6 Borgerliga motioner.
- 6 Levnadskostnader.
- 7 Skatt i procent av inkomsten.
- 7 Att leva på sin lön.
- 7 De borgerliga partierna slösar med pengar i sina skatteförslag.
- 8 Konsumentverkets hushållsbudgetar för 2004.
- 10 Månadskostnader, förvärvsarbetande icke-pensionärer:
- 11 Hushållsbudgetar för pensionärer.
- 12 Sammanfattning om levnadskostnaderna.
- 13 Lönestatistisk årsbok 2002.
- 20 Skatteförslag.
- 20 Centerpartiet.
- 25 Folkpartiet.
- 28 Kristdemokraterna.
- 29 Moderaterna.
- 31 Statens utgifter.
- 32 Partiernas budgetförslag.
- 32 Centerpartiets budgetförslag.
- 34 Folkpartiets budgetförslag.
- 38 Kristdemokraternas budgetförslag

- 40 Moderaternas budgetförslag.
- 44 Folkpartiets rapport den 9 april 2005: "Rädda sjukförsäkringen".
- 50 Något om kostnader för datorer.
- 53 Platt skatt.
- 55 Att leva på sin lön.
- 59 Bostadsbidrag för icke-pensionärer. Princip.
- 61 Bostadsbidrag till ensamma icke-pensionärer utan barn.
- 62 Några utdrag från Socialstyrelsen.
- 64 Kostnader för barn, barnbidrag, bobidrag för barn mm.
- 68 TV-licensen.
- 72 Partiernas vårbudgetmotioner 2005. Innehållsförteckningar.
- 72 Centerpartiets vårbudgetmotion 2005.
- 73 Folkpartiets vårbudgetmotion 2005.
- 76 Kristdemokraternas vårbudgetmotion 2005.
- 78 Moderaternas vårbudgetmotion 2005.
- 80 Moralen.
- 82 Arbetslösheten.
- 83 Arbetslöshet och ohälsa.
- 85 Arbetslöshet och ohälsa störst i norr.

86 Tillägg 050605.

- 87 Partiernas förslag. Genomsnittliga skattesänkningar.
- 88 Partiledardebatten i TV.
- 88 Partiernas politik.
- 90 Förslag: inför bostadsbidrag för hushåll utan barn.
- 90 Ersätt för privathushåll TV-licensen med en kollektivlicens
- 91 Barnfamiljer.
- 91 Moderaterna avskaffar bostadsbidragen.
- 92 Centerledaren vill bilda borgerlig regering.
- 92 Folkomröstningarna.
- 93 Riksdagen och EU-konstitutionen.
- 93 Demokratiskt underskott i EU
- 94 Högsta domstolen och Lagrådet.

- 95 Den livstidsdömda svenskan i Kalifornien
- 96 Marknadskrafterna.
- 96 De borgerliga partierna
- 97 Konjunkturinstitutet.
- 97 Arbetsmarknadsstyrelsen.
- 98 Statistiska centralbyrån.
- 99 Löneökningar.
- 99 Svenskt Näringsliv.
- 100 Produktionens Betydelse. Från IVA
- 101 Företagarna. <http://www.foretagarna.se>
- 102 Småföretagen dominerar samtliga branscher.
- 103 Sex av tio företag är verksamma inom tjänstesektorn
- 104 Småföretagen – en viktig arbetsgivare

De borgerliga partiernas skattesänkningar

Den svenska valrörelsen har kommit igång och de borgerliga partierna har goda opinionssiffror. De goda siffrorna lär bli bero på att de vilseleder allmänheten om de skattesänkningar de föreslår.

I partiledardebatten i TV den 4 september 05 menade centerledaren Maud Olofsson att centern i sitt förslag gynnar låginkomster så att de kan leva på sin lön. Men enligt centerns egna siffror går bara 14 % av deras skattesänkningarna till låg- och medelinkomster medan 86% går till högre inkomster.

Moderatledaren Fredrik Reinfeldt sa i debatten att moderaternas skattesänkningar har sin tyngdpunkt i låg-och medelinkomster, men enligt partiets egna siffror går bara 38% av deras skattesänkningar till låg-och medelinkomster medan 62% går till höginkomster.

I folkpartiets förslag går 27% av skattesänkningarna till låg-och medelinkomster och 73% till höginkomster.

Kristdemokraternas förslag är uppställt så att man inte enkelt kan ge motsvarande siffror.

Efter partiernas skattesänkningar har cirka 35% av inkomsttagarna enligt c och fp och 20% enligt m inkomster efter skatt som inte räcker till levnadskostnaderna för en ensam och som skulle behöva mer skattesänkningar.

Talet om att de borgerliga partiernas skattesänkningar gynnar låg- och medelinkomster så att de kan leva på sin lön är missvisande.

I debatten antydde vänsterledaren det tokiga i de borgerligas förslag, men s-ledaren sa inget om de vilseledande påståendena

Varken Aktuellt, Rapport, Radioekot eller DN har nämnt något om de borgerliga partiernas missledande påståenden, att deras skatteförslag gynnar eller har sin tyngdpunkt i låg-och medelinkomster.

Den första kommentaren jag sett eller hört om proportionerna finns i Dan Anderssons (LO) (m fl) debattartikel i DN på sid 6 den 25 aug 05: I moderaterns förslag: “ Omkring två tredjedelar fördelas till den hälft av löntagarna som har högst löneinkomst....”

Det är anmärkningsvärt, att publicservicekanalerna Aktuellt, Rapport och Ekot inte påtalat de borgerliga partiernas missvisande påståenden om sina skattesänkningar.

DN är ett annonsblad och för att inte skrämman bort annonsörerna måste tidningen försvara och stödja de stora kapitalistiska intressena. För att piffa upp annonsbladet har tidningen förutom det man kallar nyheter: en ledarredaktion som levererar politiska åsikter, kultursidor, sportsidor mm. För 30-40 år sedan kunde man betrakta DN som folkpartistisk. Nu beskriver den sig, som “oberoende liberal”. Folkpartiet har gått till höger och nu kan man nog kanske betrakta DN som en högertidning.

Det är val om ett år och det märks redan i DN där ledarskribenter och krönikörer förringar socialdemokraterna och höjer de borgerliga till skyarna. Men inte ett ord om de stora skattesänkningarna för höginkomster som avslöjar högerprofilen.

I budgetdebatten i riksdagen 050920 menade representanter för de borgerliga att deras skattesänkningar har tyngdpunkten vid låg-och medelinkomsttagare, vilket inte är sant.

En insändare i DN.

DN 050915 sid 31 Läsarnas DN (DNs insändarsida):

“ Man talar tyst om ideologierna

Har våra politiska partier plötsligt tappat all sans eftersom de syns tro att väljaren inte längre bryr sig om de grundläggande ideologier som utgör grunden för partiernas politiska program?

Har man nu accepterat den uppfattning som Herbert Tingsten så intensivt drev under sin tid som DN-chef på 50- och 60-talen? Han ansåg att man inte kunde se några uttryck för ideologier hos partierna. De hade blivit inriktade på att pejla behov och önsknings som väljarna hade och sedan inriktat sig på att hitta lösningar. Hans tes var att partiernas uppgift var att registrera beställningar och effektuera dem.

I dagens påbörjade valrörelse talar man tyst om ideologierna och satsar stenhårt på tekniska förslag om bidragens storlek. Bara ett exempel kan räcka:

Reinfeldt talar sig varm för skattesänkningar för lågavlönade och Göran Persson svarar med att kräva högre tak i försäkringssystemet för att även högavlönade ska kunna få ut högre ersättning vid till exempel sjukskrivning och arbetslöshet. Inte att undra på om väljarna blir frågande inför vad partierna egentligen står för.

Hög tid för den borgerliga alliansen att marknadsföra de ideologiska skillnader som kommer att avgöra valet 2006. Förändringar kommer alltid att finnas med nya frågeställningar, men ideologierna kommer nu liksom vid alla tidigare val att spela en avgörande roll för valutfallet.

Stig Gustin “

Idelogierna.

Man kan förstå insändarens undran mot bakgrund av det som hittills har sagts i den påbörjade valrörelsen. Men allt har inte sagts. Tvärtemot insändarens intryck kan man påstå, att ideologierna inte på länge varit så påtagliga och tydliga som nu.

Även om de inte lyckas helt håller socialdemokraterna fast vid den gamla välfärdsmodellen som vill sörja för allas välfärd, isynnerhet för dem med låga inkomster, medan de borgerliga partierna vill försäkra för dem med låga inkomster och förbättra för dem med höga inkomster.

Socialdemokraternas förslag att höja taket för ersättningar vid sjukdom och arbetslöshet hänger ihop med att man vill slå vakt om "den generella välfärden", som även folkpartiet håller fast vid.

Det är en tydlig ideologisk skillnad mellan de två blocken: vänster- och högerideologier.

De borgerliga partierna har olika mål, men har förenats i en tredje ideologi: makten. De ska kompromissa om sina olika hjärtefrågor för att nå det gemensamma intresset att få makten. Tyngdpunkten för kompromisserna tycks ligga nära moderaternas åsikter.

Regeringsförklaringen i september 2005.

**“ Eders Majestäter,
Eders Kungliga Högheter,
Herr talman,
Ledamöter av Sveriges riksdag!**

Sverige är ett bra land, ett land att vara stolt över.

Utländska bedömare ser i Sverige ett land som står sig väl i en global konkurrenssituation, ett land som klarar omställningen i en ny tid, ett land där optimism och framtidstro är befogad.

Tillväxt, forskning, hållbar utveckling, jämställdhet, levnadsstandard, sysselsättning, barnomsorg – på område efter område placerar sig Sverige på tätpositioner.

Samma bild ser jag runt om i Sverige.

När jag förra veckan talade med 90-årige Göran Karlsson på Dundrets äldreboende i Jönköping så stod jag inför en av vår tids kanske största triumfer: vi lever allt friskare och längre liv i Sverige.

På Bollsta sågverk ser jag hur avancerad teknik och hög specialisering förändrat jobben och en tidigare tung och farlig industrimiljö. I Gällivare möter jag entusiastiska företagare på en ort där utvecklingen vänt och ny framtidstro spirar. På våra högskolor ser jag hur kunskapsnationen Sverige präglar nya generationer, nya regioner och nya samhällsgrupper.

Omställningen är snabb – och svår.

På arbetsmarknaden är det särskilt påtagligt.

263 451 människor i vårt land är öppet arbetslösa.

36 904 personer har saknat arbete i mer än två år.

Arbetslöshet bryter ner.

Låt mig därför säga detta tydligt:

Strukturomvandlingen på arbetsmarknaden kommer att fortsätta. Fler kommer att behöva gå från ett jobb till ett annat. Den omställningen måste bli lättare för människor – inte svårare.

Under nästa mandatperiod kommer en socialdemokratisk regering att kraftigt förbättra arbetslöshetsförsäkringen. Kollektivavtalen ska hävdas. Arbetsrätten ska utvecklas.

Nu ökar investeringarna kraftigt. Företagen bygger ut sin produktionskapacitet. Inflation och räntor är rekordlåga.

Reallöneökningarna är goda. Framtidstron ökar bland både hushåll och företag. Den privata konsumtionen växer ordentligt.

Överskottsmålet ligger fast och utgiftstaken hålls.

De gemensamma resurserna växer.

Den styrkepositionen ska användas.

Den ska användas för att bryta arbetslöshet och utanförskap – inte till stora skattesänkningar.

Den ska användas för att öka tryggheten – inte för att minska den.

Ett brett sysselsättningspaket genomförs.

100 000 företagare ges möjlighet att anställa sin första medarbetare genom sänkt arbetsgivaravgift.

7 500 arbetslösa akademiker ges möjlighet till arbete eller praktik i stat och småföretag.

13 000 praktikplatser och 3 000 lärlingsplatser skapas för unga arbetslösa.

10 000 utbildningsvikariat inrättas i vården och omsorgen.

20 000 plusjobb inrättas för att höja kvaliteten i offentlig sektor.

17 500 nya högskoleplatser skapas.

1 000 fler ges plats inom den kvalificerade yrkesutbildningen.

Politikens mål är full sysselsättning.

Under år 2006 ska delmålet fyra procents öppen arbetslöshet nås.

* * *

Alla som vill och kan arbeta ska kunna få ett jobb.

Ohälsan minskar. 35 000 färre är sjukskrivna idag än för ett år sedan.

Målet om halverade sjukskrivningar till år 2008 kan nås.

De förebyggande insatserna och företagshälsovården förbättras.

Möjligheterna för sjukskrivna och förtidspensionerade att studera ökar. Ett nytt pilotprojekt lanseras för att hjälpa långtidssjukskrivna

tillbaka i arbete. Den 1 juli förbättras sjukförsäkringen.

Fler jobbmöjligheter med ökad kvalitet skapas för arbetshandikappade. Lönebidraget höjs ytterligare. Det handikappolitiska arbetet förstärks och samordnas.

Sedan år 1994 har sysselsättningen för utrikes födda ökat och arbetslösheten minskat.

Introduktion och språkstudier individanpassas ytterligare.

Arbetsplatsintroduktionen fortsätter. Diskrimineringsombudsmannens anslag ökas. Insatser ska öka den etniska mångfalden i statsförvaltningen. Integrationspolitikens mål, inriktning och organisation ses över.

* * *

Förra året startades cirka 40 000 nya företag i Sverige. Inte på tjugo år har nyföretagandet varit så högt.

Industriella utvecklingscentra tillförs resurser. Småföretag får bättre möjligheter att satsa på forskning och utveckling. Förenklingsarbetet fortsätter. Export främjas. Tillsammans med näringslivet och fackliga organisationer görs en långsiktig satsning på svensk industris strategiska framtidsbranscher.

Koldioxidskatten avskaffas för den del av industrin som omfattas av handeln med utsläppsrätter och sänks för de högeffektiva kraftvärmeverken.

Livskraftiga regioner ska utvecklas i hela landet. På många orter vänder nu en negativ utveckling, som i delar av Norrbotten där industri, besöksnäring, biltestverksamhet och handel investerar och anställer. Den norrbottniska gruvnäringen expanderar kraftigt.

Staten avser att aktivt stödja Kiruna och Gällivare kommuner i denna utveckling.

Norge-Vänerbanan, Citytunneln och Haparandabanan byggs. En statlig förhandlingsman tillsätts för att i samarbete med lokala och regionala aktörer se över förutsättningarna för en eventuell tidigareläggning av järnvägsbygget Stockholm-Nyköping-Linköping.

Regeringens mål om 120 000 nya bostäder under mandatperioden överträffas. Rekordlåga räntor pressar boendekostnaderna.

Ungdomars bostadssituation uppmärksammas.

Sverige mörknar om hagar och ängar beskogas. Fler betesdjur och nya grödor ska kunna bidra till att hålla markerna öppna. Ett nytt landsbygdsutvecklingsprogram läggs fram.

Småskalig livsmedelsproduktion underlättas. Den ekologiska produktionen av livsmedel ska öka. Krav och tillsyn skärps i hela livsmedelskedjan. Ursprungsmärkningen utvidgas.

Konsumenternas trygghet ska öka och hållbar konsumtion prioriteras. Sverige ska ha en ansvarsfull rovdjurspolitik, väl förankrad i hela befolkningen.

Konflikterna kring rovdjurspolitiken måste därför minska.

Jaktförordningens paragraf 28 tydliggörs.

Fiskevården och kontrollen av fisket förbättras. Djurskyddet stärks.

Till stöd för drabbade skogsägare avsätts under de kommande tre åren sammanlagt 450 miljoner kronor till återplantering av skog som föll under stormen Gudrun.

* * *

En hög kunskapsnivå är tydligare än någonsin en konkurrensfördel för nationen.

Samtidigt är inget viktigare för individens utveckling och för demokratins styrka.

Samma regler och mål ska gälla alla skolor. Nyttan av pedagogiska alternativ får inte förtas av ökad segregation och utarmning av kommunala skolor. Kvalitet och likvärdighet ska gälla i skolan.

Skolans personal ska ha tydligt ansvar och klara befogenheter.

Lärarnas kompetensutveckling stärks. Satsningen på 15 000 fler anställda i skolan fullföljs.

Individuella utvecklingsplaner införs från första klass. Uppföljningen av skolorna ska förbättras. Därför inleds ett arbete i syfte att genomföra nationella prov redan från tredje klass. Läsning och matematik stärks. Elevernas inflytande och rättssäkerhet ska öka. En särskild satsning görs på skolor i segregerade områden. En ny skollag läggs fram.

Diskriminering och kränkande behandling i skolan förbjuds.

Ett brett kvalitetsprogram för gymnasieskolan förbereds. De individuella programmen förbättras och förstärks med nya resurser.

Flera nya universitet har grundats. Idag finns minst en högskola i varje län.

Snedrekryteringen minskar kraftigt – geografiskt, socialt och etniskt.

Den regionala utvecklingen gagnas. Högskoleutbyggnaden fortsätter. Regeringens mål är att 50 procent av varje årskull ska gå vidare till högre studier. Resurser tillförs för att säkra kvaliteten.

Svensk forskning stärks. Särskilda satsningar görs på medicin och teknik. Målet är att de offentliga resurser som satsas på forskning ska nå en procent av BNP årligen.

* * *

Kvinnor och män ska ha samma makt att forma samhället och sina egna liv.

Ett jämställt Sverige förutsätter en jämställd arbetsmarknad.

Anställningsskyddet för den som är gravid eller föräldraledig stärks.

Åtgärder mot könsdiskriminerande löneskillnader presenteras.

Arbetsmarknadens parter ansvarar betonas. Lagstiftning om rätt till heltid läggs fram. En satsning görs på att minska ohälsan på kvinnodominerade arbetsplatser.

Åtgärder formas för att minska antalet tillfälliga anställningar och öka personalens inflytande i offentlig sektor. Kompetensutvecklingen i vård och omsorg stärks.

Nya nationella mål sätts upp för jämställdhetsarbetet. Stödet till kvinnoorganisationerna stärks. Rikskvinnocentrum blir ett nationellt kunskapscentrum om mäns våld mot kvinnor. Det statliga stödet till kvinnojourerna stärks. Nya initiativ tas mot sexuell exploatering och människohandel. En offensiv för att lyfta jämställdhetsfrågorna inom EU görs. Kvinnors rättigheter och hälsa prioriteras i biståndet.

* * *

Vårt land framhålls som världens barnvänligaste. Motsvarande omdöme ska gälla för våra äldre: Sverige ska vara världens bästa land att åldras i.

I Sverige passerar allt fler sin pensionsdag med kompetens och vilja att fortsätta arbeta.

Arbetslivet måste bli mer flexibelt.

En halv miljon människor i Sverige är över 80 år. Nästan var tredje kvinna får vara med om att fira sin 90-årsdag. Våra äldre blir allt fler.

Med stigande ålder följer också sjukdomar.

Alla äldre ska ha rätt till en likvärdig äldreomsorg av hög kvalitet. En nationell utvecklingsplan för äldreomsorgen tas fram. Vården av dem som har flera sjukdomar samtidigt ska förbättras, liksom demensvården. Äldre invandrares behov måste mötas.

Stödet för anhöriga förbättras. 100 miljoner tillförs och samarbetet med pensionärsorganisationerna stärks. Lagstiftning och tillsyn ska skärpas.

Många som arbetar i äldreomsorgen har inte fått del av kompetensutveckling. Den fleråriga nationella satsningen Kompetensstegen är en långsiktig investering för att öka kvaliteten inom äldreomsorgen.

Fler äldre ställer nya krav på boendet. Den som vill ska så långt möjligt kunna bo kvar hemma. Det kräver anpassning av befintliga bostäder. Fler boendeformer behöver utvecklas så att valfrihet och trygghet kan gälla hela livet. Tillgången till särskilt äldreboende ökas för att möta växande behov. Bostadstillägget för pensionärer förstärks.

Regeringen vill under nästa mandatperiod införa en pargaranti i äldreomsorgen, så att par inte behöver skiljas åt när sjukdom slår till.

* * *

"Hälsan är den enskildes dyrbaraste tillgång. Han vill värna den och återerövra den, om den gått förlorad. Här behöver han samhällets stöd." Så underströk Tage Erlander samhällets ansvar för vård och omsorg i mitten av 1950-talet, och så kan jag understryka samma åtagande idag.

Den första november införs den nationella vårdgarantin för alla behandlingar i sjukvården och den psykiatriska vården.

Ny lagstiftning om driftsformer i sjukvården säkerställer att alla medborgare garanteras god vård på lika villkor. Sjukvården ska styras av behov, inte betalningsförmåga. Ingen offentligt finansierad sjukvård ska ge förtur åt privata försäkringspatienter eller drivas med privat vinstintresse.

För att höja kvaliteten och effektiviteten samordnas den högspecialiserade vård som har hela Sverige som upptagningsområde.

Det ska bli lättare för patienten att få kontakt med sin vårdcentral och själv bestämma tid för återbesök eller operation. En ny tandvårdsförsäkring som ska stärka den förebyggande tandvården och ge ett bättre skydd mot höga kostnader förbereds.

Utvecklingen har vänt i kommunsektorn. Allt fler kommuner har en ekonomi i balans eller överskott. 65 000 fler arbetar inom kommunala verksamheter som vård, skola och omsorg än år 1994. Antalet anställda i verksamheterna är nu lika högt som det var i slutet av 1980-talet.

Det är viktigt att kommuner och landsting kan planera långsiktigt.

Därför får de besked redan i höst om att de generella statsbidragen höjs både 2007 och 2008. Kvaliteten i vård, skola och omsorg kan öka och antalet anställda växa.

* * *

Hör några strofer ur Dan Anderssons välkända dikt Gässen flytta:

”Gå och drick en fläkt av höstens vindar,
se med mig mot bleka, blåa skyn!
Kom och stå med mig vid hagens grindar,
när de vilda gässen flyga över byn!”

Alla är vi starkt präglade av den natur och kulturmiljö där vi vuxit upp och levt våra liv.

Därför skräms vi idag av klimatförändringarna. Jordens medeltemperatur stiger, mest närmast polerna. Det svenska landskapet hotas av fler stormar, översvämningar och längre perioder av torra.

Kampen mot miljöförstörelsen ställs i ett nytt ljus. Omdaning av samhället till en hållbar tillväxt måste påskyndas.

Omställningen rymmer enorma möjligheter för teknisk utveckling, forskning och innovationer, för tillväxt och nya jobb i Sverige – men också möjligheter att bidra till global rättvisa.

Sverige är ett av få länder som lyckats minska utsläppen av växthusgaser. Utvecklingen påskyndas av en aktiv politik. Den gröna skatteväxlingen fortsätter.

Vår miljöteknikbransch är ledande och genererar jobb och exportinkomster. Allt fler byter ut sina värmesystem. Efterfrågan på etanolbilar och hybridbilar ökar. Möjligheterna för ett trendbrott finns.

Ett nytt mål sätts upp: Förutsättningar ska skapas för att bryta Sveriges beroende av fossila bränslen till 2020.

Användningen av el från förnybara energikällor ska öka med 15 TWh de närmaste tio åren. Klimatinvesteringsprogrammen fortsätter.

Vindkraften byggs ut. Skogs- och jordbrukets produktion av förnybar energi ska öka. Elkonsumentens och energikundens ställning stärks.

Ett särskilt stöd införs så att de 145 000 småhus och 105 000 lägenheter vars enda uppvärmningsform är olja ska kunna växlas över till hållbara alternativ. Hushåll med direktverkande el erbjuds ett särskilt ROT-avdrag för att växla över till annan uppvärmning.

Ett nationellt program för energieffektivisering och energisnålt byggande presenteras.

Export av miljöteknik ges stöd. Anslagen till energiforskningen ökas.

Omställningen av transportsektorn kräver såväl internationellt som nationellt arbete och breda insatser från forskare, industri, brukare och stat. Förmånsbeskattningen sänks för bilar som drivs med gas. Minst 35 procent av de personbilar som statliga myndigheter köper eller leasing ska vara miljöbilar.

Sveriges ambitiösa klimatmål ska nås. En ny klimatproposition presenteras.

Havsmiljön måste förbättras. Arbetet med att få Östersjön klassat som särskilt känsligt havsområde går in i sin slutfas. Östersjöländerna bjuds in till ett högnivåmöte om Östersjöns miljöproblem. Forskning och miljöövervakning utvecklas. Ett internationellt forskningscentrum för havsmiljö planeras.

En aktionsplan för våra havsmiljöer tas fram. Arton nya marina reservat inrättas de kommande fem åren. Regeringen står värd för den sjätte Nordsjökonferensen i Göteborg.

Regeringen verkar för en strikt kemikaliepolitik inom EU, och att en global kemikaliestrategi kan beslutas vid FN-mötet i Dubai nästa år.

Sverige går före med att fasa ut de farligaste bromerade flamskyddsmedlen.

* * *

Den svenska välfärdsmodellen är framgångsrik, men långt ifrån färdigbyggd.

För nio månader sedan beslutades en satsning på 6 000 fler anställda i förskolan.

För åtta månader sedan förbättrades bostadstillägget för pensionärer.

För två månader sedan höjdes stödet för anställning av arbetshandikappade och anställda i skyddat arbete.

Om en månad höjs barnbidraget respektive flerbarnstillägget med 100 kronor, och flerbarnstillägg införs redan från det andra barnet.

Om fyra månader höjs underhållsstödet, bostadsbidraget förstärks för barnfamiljer och ett barntillägg införs för studerande.

Om tio månader får 1,4 miljoner arbetstagare en bättre sjukförsäkring och närmare 300 000 föräldrar en högre ersättning från föräldraförsäkringen.

Ett ständigt pågående reformarbete krävs för att upprätthålla välfärden i en föränderlig värld. En progressiv politik krävs för att brygga över

från gammalt till nytt.

Reform för reform, steg för steg, kan välfärden byggas starkare och bättre i en ny tid.

På precis samma sätt kan den monteras ner, steg för steg, reform för reform.

Politisk vilja avgör.

Välfärden är ett kontrakt mellan människor, ett handslag om både rättigheter och skyldigheter, ett löfte om eget arbete, ansvarstagande och omtanke om varandra.

Ytterst är den ett praktiskt uttryck för solidaritet och alla människors lika värde.

Den svenska välfärdsmodellen finns så länge du och jag, och alla andra, är beredda att bära upp den och försvara den.

Det är regeringens övertygelse att en ny tids utmaningar möts bäst i trygghet, jämlikhet och sammanhållning.

* * *

Herr talman,

Statens stöd bidrar till att sammanlagt 1,5 miljoner människor kan ta del av 15 miljoner timmar av lärande i nio studieförbund. Det bidrar till att 100 000 studerande varje termin kan ta del av långa och korta kurser på landets 148 folkhögskolor.

Tänk vilken kraft som ligger i alla dessa möten mellan människor, i allt detta utbyte av erfarenheter, i all denna strävan efter kunskap. Tänk vilken kraft för vår kunskapsnation som folkbildningen representerar.

Tänk vilken kraft för vår demokrati.

Folkbildningen ska stärkas – inte vingklippas.

Ytterligare insatser behövs för att främja läsning, inte minst bland ungdomar.

Litteraturstödet utökas och Statens kulturråd ges i uppdrag att initiera en utgivning av klassiska verk.

Satsningarna på barns kultur fortsätter. Mångkulturåret 2006 följs av ett barnkulturår 2007.

Med ett nytt filmavtal skapas förutsättningar för en ny stark femårsperiod för svensk filmproduktion. Teateralliansen, den fria scenkonsten och dansen får ökat stöd. Frågan om kulturarbetarnas pensioner löses. De statliga museisamlingarna restaureras och konserveras.

Sverige behöver en ordentlig samlingspunkt för form och design.

Förutsättningarna för ett nytt formmuseum klargörs. Förberedelser vidtas för att Nationalmuseum ska kunna byggas ut. En arkitekttävling utlyses. Staten kommer aktivt att stödja skapandet av ett nytt Nobelmuseum.

* * *

I årtionden har Sverige varit en röst för folkrätt, nedrustning och jämlikhet.

I morgon inleds FN:s toppmöte om reformer och utveckling i New York.

Dag Hammarskjölds ord om FN och vårt gemensamma ansvar

förpliktigar: ”Kommande släkten kan tänkas säga om oss, att vi aldrig uppnådde vad vi försökte uträtta. Må de aldrig kunna säga att vi misslyckades därför att vi brast i tro eller tillät egoism att vanställa våra ansträngningar.”

FN ska stärkas. Säkerhetsrådets sammansättning måste moderniseras. FN:s millenniemål för att minska fattigdomen måste uppnås. En kommission för fredsbyggande i konfliktdrabbade länder och ett råd för mänskliga rättigheter måste skapas.

Nedrustnings- och icke-spridningsarbetet måste intensifieras.

Klimatförändringarna kräver krafttag. Regeringen vill se att förhandlingar om konkreta utsläpps begränsningar efter 2012 sätts igång omedelbart. Betydligt fler länder än de som godkände Kyotoavtalet måste vara med. Ett nätverk av miljöministrar skapas för att göra utsläppshandeln global.

Östpolitiken ska bli mer aktiv. Vi vill se en samordnad EU-politik gentemot Ryssland. EU behöver aktivt stödja en demokratisk utveckling i Vitryssland. Samarbetet med Ukraina och Georgien intensifieras. Moldavien ges stöd i kampen mot hiv/aids och människohandel. Ett särskilt sändebud för länderna i södra Kaukasus utnämns.

Fredsanssträngningarna i Mellanöstern måste öka. Det israeliska tillbakadragandet från Gaza och delvis Västbanken måste bli ett första steg på vägen mot två stater inom säkra och erkända gränser i enlighet med färdplanen. Regeringen vill se en satsning som ger förutsättningar för Gaza att bli ekonomiskt livskraftigt efter tillbakadragandet.

Afrikas horn behöver världens stöd. Folkmordet i Darfur, gränstvisten mellan Etiopien och Eritrea och situationen i Somalia –

alla hämmar de utvecklingen i ett plågat område.

Konflikterna i området måste lösas för att ett ökat bistånd ska vara meningsfullt. En nationell samordnare för Sveriges insatser på Afrikas horn utses.

En fredlig utveckling på koreanska halvön måste säkras. Den spända situationen rymmer risker för säkerhet och stabilitet i Ostasien. En emissarie utses för att samordna Sveriges insatser till stöd för sexpartssamtalen. Kontakter på hög politisk nivå fortsätter.

Enprocentmålet för biståndet nås. Särskilda satsningar görs på miljöåtgärder och kampen mot smittsamma sjukdomar. Handeln ska vara fri och rättvis. Det handelsrelaterade biståndet höjs med 30 procent.

Världens länder har ett delat ansvar för människor som tvingas fly.

Sveriges stöd till FN:s flyktingkommissarie ökar. Sverige arbetar för en gemensam och solidarisk flyktingpolitik inom EU. Skyddet av barn som kommer ensamma och söker asyl i vårt land stärks.

Den Europeiska Unionen förblir vårt viktigaste forum för samarbete på vår kontinent.

Efter folkomröstningarna om det nya fördraget måste unionen formars så att den möter en ny tids krav. Reflektionsperioden utnyttjas till diskussion om EU:s framtid och Europas sociala modell. Regeringen vill se en rättvisare och modernare långtidsbudget för EU.

EU:s utvidgning måste fortsätta. Alla europeiska länder som uppfyller kraven måste på sikt kunna bli medlemmar, inte minst länderna på Balkan. Turkiet bör få inleda förhandlingar om medlemskap som planerat.

* * *

Den svenska alliansfriheten har brett folkligt stöd. Med den som grund fortsätter försvarsreformen. Sverige ska ha ett modernt och användbart insatsförsvar. Den nordiska snabbinsatsstyrkan under svensk ledning blir ett viktigt bidrag i arbetet för fred och säkerhet.

Det svenska engagemanget för att bevara freden i Afghanistan ökar.

Den civila krishanteringsinsatsen i Acehprovinsen i Indonesien fortsätter.

Ett program presenteras för att öka den nationella säkerheten, effektivare bekämpa terrorism och minska vårt samhälles sårbarhet vid svåra påfrestningar. En samlad organisation föreslås, liksom ökad användning av vissa tvångsmedel för att föregripa terrorhandlingar och en bättre samordning av underrättelsemyndigheterna. Militär personal ska kunna ställas under polisens befäl och bistå vid ett allvarligt hot mot vårt samhälle.

* * *

Fler brott måste klaras upp. Antalet poliser ökar. Polisens verktyg stärks. Buggning möjliggörs. DNA-registret utvidgas. Antalet anstaltsplatser byggs ut. En ny kriminalvårdslagstiftning införs.

Skyddet för kvinnor som utsätts för våld utvecklas.

Möjligheten att med teknikens hjälp hindra män från att överträda besöksförbud ses över.

Särskild uppmärksamhet riktas mot unga som begår brott.

Bakom kriminalitet ligger sociala orsaker. Missbrukarvården stärks och förebyggande insatser i socialt utsatta områden ges särskilt stöd.

En väl utvecklad välfärdspolitik är det mest effektiva sättet att hålla tillbaka brottsligheten.

* * *

Herr talman,

Den socialdemokratiska regeringen har lett Sverige sedan 1994. Vi har gjort det med öppet sinne och blicken mot framtiden. Vi har gjort det på en fast ideologisk grund. Så vill vi fortsätta regera:

När internationell konkurrens ställer människor utan arbete, då satsar regeringen på ökat stöd i övergången till ett nytt jobb och en bättre a-kassa – vi river inte ner löntagarnas trygghet.

När kunskapskraven ökar trycket på alla att hänga med, då höjer regeringen ambitionerna för skolan och sätter upp nya mål för högskola och forskning – vi tror inte att elitism gör att kunskapen växer och sprids till fler.

När det blir allt fler pensionärer i befolkningen, då ger regeringen kommunerna goda förutsättningar att ta sig an nästa stora välfärdsutmaning; att bygga ut äldreomsorgen så att den möter nya behov hos en växande andel äldre.

När globaliseringen både skapar nytt välstånd och vidgade klyftor, då höjer regeringen rösten för rättvisa, integration och alla människors lika värde – inte bara på papperet, utan i FN, WTO, EU, via Sida och i andra internationella sammanhang.

När hoten mot klimat och miljö blir allt tydligare, då väljer regeringen en tuffare miljöpolitik, mer forskning och större investeringar i ny teknik – inte lägre ambitioner!

När globaliseringen griper in i människors vardag, då stärker

regeringen den svenska välfärdsmodellen – vi byter inte ut den.

När Sverige möter framtiden – då ska alla vara med, inte bara några. Så kan ett bra land bli ännu bättre, värt att vara stolt över. “

De borgerliga partiernas program.

“ **ALLIANS FÖR SVERIGE**

Pressmeddelande

Bankeryd 2005-08-31

Program för arbete

Sverige står inför betydande utmaningar. Alltför många saknar ett jobb att gå till. Allt färre arbetstimmar blir utförda och antalet företagare minskar.

Inför budgetförhandlingarna med stödpartierna säger sig regeringen vilja pressa tillbaka den *öppna* arbetslösheten. Den verkliga arbetslösheten är långt större. Mer än var femte person i arbetsför ålder befinner sig av olika anledningar utanför arbetsmarknaden. Situationen på arbetsmarknaden är således långt allvarligare än vad regeringen vill göra gällande.

Samtidigt ser vi att antalet arbetade timmar har fallit. Allt fler som skulle kunna arbeta saknar ett jobb att gå till.

Allt färre väljer också att starta och driva företag. Det privata företagandet är centralt för samhällets utveckling. Vårt välstånd, och möjligheterna att få fler människor tillbaka i arbete, bygger på att fler entreprenörer kan och vill driva företag och engagera sig som arbetsgivare.

Den växande arbetslösheten, det sjunkande antalet arbetade timmar och det minskade antalet företagare är ett uttryck för att Sverige är på fel väg. För att vända utvecklingen och skapa fler jobb måste det bli mer lönsamt att arbeta, mer lönsamt att anställa och enklare för den som förlorat jobbet att ta sig tillbaka till arbetsmarknaden. Allians för Sverige presenterar idag de första delarna i ett ”Program för arbete”

som ska ge fler jobb i nya och växande företag.

Regeringens och riksdagens ansvar för tillväxtförutsättningarna handlar om att skapa ett skattesystem och ett företagsklimat som gynnar sysselsättning och entreprenörskap, men också om att föra en politik som skapar sunda offentliga finanser. Staten måste ta ett tydligt ansvar i att ge förutsättningar för självbärande och livskraftiga regioner. Så skapas bättre villkor för tillväxt i hela landet.

Allians för Sverige har idag enats om ett program för arbete som på allvar tar itu med Sveriges utmaningar. På tre viktiga områden föreslår vi reformer som innebär att alla samhällets insatser inriktas mot samma mål: fler jobb och fler människor i arbete.

- Vi gör det genom en inkomstskattereform som gör det mer lönsamt att arbeta och att gå från bidrag till arbete.
- Vi gör det genom en arbetsmarknadspolitik, en arbetslöshetsförsäkring och en sjukförsäkring som fokuserar på att så tidigt som möjligt hjälpa den som blivit sjuk eller arbetslös tillbaka till arbete.
- Vi gör det genom enklare regler och sänkta skatter för företag, som kommer att leda till att det skapas fler nya jobb i fler och växande företag.

Gör det mer lönsamt att arbeta

Allians för Sverige föreslår ett brett program som gör att det lönar sig bättre att arbeta. Vi föreslår ett jobbavdrag som kraftigt sänker skatterna på förvärvsarbete för låg- och medelinkomsttagare. Vi är också överens om en rad åtgärder som förbättrar arbetsmarknadens funktionssätt och bidrar till att sysselsättningen ökar.

Sänkt inkomstskatt

Vi har enats om att en inkomstskattereform ska genomföras under inledningen av mandatperioden 2006-2010. Vi är överens om att införa ett jobbavdrag som uppgår till minst 45 miljarder kronor. I ett första steg sänks inkomstskatterna med 37 miljarder kronor. Finansiering av det första steget i jobbavdraget presenteras nu.

En inkomstskattereform är en central del i den rivstart Allians för Sveriges vill genomföra. Tyngdpunkten för skattesänkningarna inriktas på låg- och medelinkomsttagare.

Skattereformen ska uppmuntra människor att gå från bidragsförsörjning till arbete och att arbeta mer. Våra förslag gör också att utbildning och förkovran lönar sig bättre.

Reformerad arbetslöshetsförsäkring

Allians för Sverige har enats om att reformera arbetslöshetsförsäkringen för att stärka dess roll som omställningsförsäkring och för att öka människors möjligheter snabbt komma tillbaka till arbete.

Vi är eniga om att arbetslöshetsförsäkringen ska vara obligatorisk och omfatta alla som förvärvsarbetar. På så sätt säkerställs att alla som befinner sig på arbetsmarknaden också får del av det ekonomiska skyddsnätet. Vi är också överens om att egenfinansieringen ska öka med 10 miljarder kronor. Därmed ges parterna tydligare motiv att ta ett större ansvar för arbetslösheten i lönebildningsprocessen.

Arbetslöshetsförsäkringens roll som omställningsförsäkring ska förtydligas. Vi föreslår att arbetssökande ska delta i aktivitetsgarantin efter 300 dagar och att ersättning då ska utgå enligt försäkringens grundbelopp. Arbetslösa med försörjningsansvar för barn under 18 år ska ha rätt till 450 dagar med inkomstrelaterad ersättning. Vi har också enats om att sänka ersättningsnivån till 70 procent efter 200 dagar och att införa ett enhetligt tak på 680 kronor per dag. Alliansen

är därutöver överens om att skärpa arbetsvillkoret, ta bort studerandevillkoret, begränsa den överhoppningsbara tiden till 5 år och förändra inkomstberäkningen. Förslagen innebär att statsfinanserna stärks med ca 6 miljarder per år.

Ny struktur på arbetsmarknadspolitiken

Arbetsmarknadspolitiken måste effektiviseras. Vi vill prioritera ökade resurser för matchning mellan arbetssökande och lediga jobb, ökad konkurrens genom större utbud av olika utbildningsanordnare och förbättrad kontroll. För att reformera arbetsmarknadspolitiken är det nödvändigt att införa en enhetlig myndighetsorganisation, ge myndigheten en självständig professionell ledning och minska det politiska inflytandet.

Vi är överens om att avskaffa friåret, reducera åtgärdsprogrammen och ersätta dagens riktade anställningsstöd med nystartsjobb. Sammantaget förstärker dessa åtgärder de offentliga finanserna med ca 8 miljarder kronor per år.

Reformerad sjukförsäkring

Både ur samhällets och ur den enskildes perspektiv är det angeläget att minska sjukfrånvaron. Sjukförsäkringen ska ha som mål att bevara tryggheten för sjuka människor och ska dessutom ge motiv och möjlighet att återgå till arbete.

Partiledarna är ense om att ytterligare analysera förutsättningarna att minska kostnaderna för sjukfrånvaron. Det gäller dels att förbättra möjligheterna till vård och rehabilitering dels att motverka överutnyttjande av försäkringen. Åtgärder för att motverka fusk och överutnyttjande kommer att presenteras i ett senare sammanhang.

I finansieringen av skattereformens andra steg kan såväl en ytterligare karensdag som lägre ersättningsnivåer i sjukförsäkringen komma att aktualiseras.

Vi är överens om att sjukförsäkringen måste reformeras så att det blir mer förmånligt att gå tillbaka till att arbeta. Det är också av central betydelse att villkoren i socialförsäkringarna förändras så att det stimulerar till nyföretagande och företagande. Vi anser att sjukskrivningar i samband med trafikolyckor bör läggas över till trafikförsäkringen. Den sjukpenninggrundande inkomsten (SGI) ska beräknas på ett historiskt genomsnitt.

Även kostnaderna för förtidspensionerna måste begränsas. Avsättningar till pensionssystemet för personer med sjuk- och aktivitetsersättning samordnas med vad som gäller i sjuk- och arbetslöshetsförsäkringarna.

Sammantaget förstärker de åtgärder som nu presenteras de offentliga finanserna med ca 15 miljarder kronor, varav i storleksordningen 8 miljarder kronor härrör från omläggningen av trafikförsäkringen.

Gör det mer lönsamt att anställa och driva företag

Allians för Sverige har enats om att genomföra en rad åtgärder som gör det mer lönsamt att anställa, som förbättrar företagets riskkapitalförsörjning, och som minskar företagets administrativa kostnader för regelkrångel och byråkrati. Åtgärderna kommer att genomföras omgående efter ett regeringsskifte. För detta avsätter alliansen i ett första steg 14 miljarder kronor. I ett längre perspektiv gör vi bedömningen att det finns skäl att genomföra ytterligare åtgärder för att förbättra företagsklimatet.

Sänkta arbetsgivaravgifter för småföretag

De nuvarande problemen på arbetsmarknaden och de långsiktiga välfärdsutmaningar som Sverige står inför kan i första hand lösas genom att fler arbeten skapas inom den privata sektorn. Vi vet att de små- och medelstora företagen i tjänste- och tillverkningssektorn har stor potential att skapa nya bärkraftiga arbeten.

Alliansen är beredd att skynda på denna utveckling genom en sänkning av arbetsgivaravgifterna som riktas mot de minsta företagen för att stimulera dem att redan nu anställa fler.

Riktlinjerna för den sänkning av arbetsgivaravgifterna som vi föreslår är att:

- Den ska vara permanent så att de minsta företagen vågar använda den till attnyanställa personal.
- Den ska gälla fler små företag än enbart enmansföretagen.
- Den ska ge de berörda företagen möjlighet att anställa mer än en person medreducerad arbetsgivaravgift.

Alliansen är övertygad om att en riktad – permanent – sänkning av arbetsgivaravgifterna är ett effektivare sätt att snabbt skapa varaktiga arbetstillfällen än fler tillfälliga arbeten i offentlig regi. Alliansen vill underlätta för företag som vill växa och som tvekar inför de kostnader som är förknippade med anställningar. Till skillnad från regeringen vill vi främja tillväxt i alla mindre företag, inte endast i enmansföretag. Vi föreslår därför ett riktat stöd för nyanställningar som innebär att personalstyrkan växer.

Nystartsjobb

Arbetsmarknaden måste reformeras så att fler människor kommer i arbete. Det gäller inte minst de hundratusentals människor som av olika anledningar tappat fotfästet i arbetslivet, eller som aldrig fått chansen att etablera sig på den reguljära arbetsmarknaden. Alliansen menar att en politik som leder till att det lönar sig bättre att arbeta är en väg vi måste gå för att komma tillrätta med dessa problem. Men det behöver också vidtas särskilda åtgärder för att ungdomar snabbt kommer in på arbetsmarknaden och för att underlätta för människor som har en svag förankring i arbetslivet att komma tillbaka till arbetsmarknaden.

Alliansen föreslår därför att nystartsjobb införs. Detta förslag innebär att arbetsgivaravgifterna tas bort helt för den som haft arbetslöshetsersättning, sjukpenning, förtidspension eller socialbidrag i mer än ett år och att nedsättningen gäller under lika lång tid som vederbörande varit utan arbetsinkomst – dock i högst 5 år. Skatterabatten kan förlängas ytterligare i särskilda fall men först efter individuell prövning. Nystartsjobben riktas även till ungdomar mellan 20-24 års ålder och som varit arbetslösa i mer än 6 månader. För dem gäller skatterabatten dock i högst 1 år.

Rättvis beskattning av fåmansbolag

Det regelverk som idag omger fåmansbolagen är krångligt och innebär att det egna ägandet diskrimineras. Därmed hämmas tillväxten och entreprenörskapet. Samtidigt är det svårt för många företagare att få tillgång till riskkapital. Det krävs en omfattande reformering för att avskaffa diskrimineringen, främja nyföretagandet och kapitalförsörjningen samt minska regelkrånglet.

Allians för Sverige har enats om att presentera åtgärder som kommer att underlätta kapitalförsörjningen samtidigt som regelverket för fåmansbolagen förenklas för de många företagare som har ett begränsat antal anställda. I praktiken kommer de större företagen att undantas från fåmansbolagsbeskattningen och ägarna kommer därmed att kunna investera i sina företag utan att behöva betala högre skatt jämfört med om kapitalet hade satsats i ett annat företag. Förslaget kommer att presenteras i samband med höstens budgetmotioner.

Avskaffa förmögenhetsskatten

Precis som när det gäller arbetsinkomster har Sverige en internationellt sett hög beskattning på kapital. Numera är vi också ett av få länder som fortfarande tar ut en löpande skatt på det kapital som enskilda privatpersoner lyckats arbeta ihop. Till skillnad från det arbete som inkomstskatterna tas ut på så är dock kapitalbasen en

mycket rörlig skattebas. Kapitalmarknadernas internationalisering har också gjort det enkelt för förmögna personer att flytta kapitalet till länder med lägre beskattning. Skatteverket och SCB räknar med att svenskar har uppemot 750 miljarder kronor i obesattat utlandssparande. Pengar som skulle kunna göra stor nytta om de investeras i svenska företag och affärsidéer på hemmaplan.

Allianspartierna är överens om att förmögenhetsskatten skall avvecklas under nästa mandatperiod. I samband med höstens budgetmotioner kommer alliansen att presentera en plan för detta.

Mer riskkapital till småföretag

Om de svenska småföretagen ska kunna växa och skapa fler arbeten behövs mer riskvilligt kapital. Alliansen lägger i detta program för arbete flera förslag som syftar till att underlätta tillgången till investeringskapital för mindre företag. En småföretagare som säljer sitt företag måste betala mellan 30 och 55 procent skatt på de vinster han eller hon gjort i företaget. Detta gör det betydligt svårare för någon att investera de tjänade pengarna i ett nytt företag.

Alliansen föreslår att småföretagare får rätt till uppskov med vinstbeskattningen om de investerar vinsten i ett nytt onoterat företag. Vi är också överens om att underlätta för privatpersoner att investera i riskfyllda projekt genom att införa ett särskilt riskkapitalavdrag.

Minska regelkrånglet och byråkratin

Idag är det krångligt att vara företagare. Regelverket är både omfattande och invecklat, och för varje år som går läggs nya regler till de gamla. Svenska företag ska rätta sig efter 20 000 sidor företagsregler, och Statskontorets senaste undersökning visar att 75 olika myndigheter begär in uppgifter från företagarna på 1 150 olika blanketter. Det innebär att ett vanligt företag med upp till 20 anställda har kostnader för att administrera skatte-, arbetsmarknads- och miljöregler på 30 000 kronor per anställd varje år. Sammantaget beräknas före-

tagens administrativa kostnader till följd av regelverket uppgå till mellan 60 och 70 miljarder kronor per år.

Alliansen har enats om en rad åtgärder för att öka tempot i regelförenklingen, och substantiellt minska den administrativa pålagan på företagen. Det handlar om bl.a. om att:

- systematiskt kartlägga företagens administrativa kostnader för regelbördan,
- införa ett tydligt mål om att minska företagens administrativa kostnader för regelverket med 25 procent till 2010,
- genomföra en obligatorisk konsekvensanalys av alla förslag till nya regler,
- göra det lättare att få F-skattsedel,
- undanta små och medelstora företag från revisionsplikten,
- förenkla redovisningsreglerna för enskilda näringsidkare och
- förenkla företagens månatliga momsdeklarationer.

Därutöver är alliansen enig om att förenkla både miljöbalken och plan- och bygglagen.

Avdrag för hushållstjänster

Alliansens partier är överens om att införa ett avdrag för hushållstjänster som motsvarar 50 procent av arbetskostnaden och får utnyttjas upp till högst 100 000 kronor per år och hushåll. Vi är övertygade om att det finns en stor potential att åstadkomma nya varaktiga arbeten i företag som erbjuder de tjänster som hushållen normalt utför själva, men som de till följd av höga skatter antingen låter bli att konsumera eller köper svart. Detta skulle med ens leda till en växande reguljär arbetsmarknad för okvalificerad arbetskraft, där många idag tvingas in i osäkra svartjobb för att överhuvudtaget kunna försörja sig genom arbete. Ett hushållstjänstavdrag skulle också underlätta för många arbetande barnfamiljer, öka arbetsutbudet bland ensamstående samt bidra till en jämnare arbetsfördelning mellan kvinnor och män i hemmet.

Värna de offentliga finanserna

Statsfinanserna måste stärkas och budgetprocessen stramas upp. Allianspartierna är överens om att ett högre offentligt sparande, lägre offentliga utgifter, större budgeteringsmarginaler och ett minskat skattetryck är nödvändigt.

Under den kommande mandatperioden vill vi eftersträva balans i statens finansiella sparande och därmed upprätthålla ett överskott i den samlade offentliga sektorn på ca 2 procent i genomsnitt över en konjunkturcykel.

Det är vår bedömning att en rad reformer bör genomföras omgående efter ett regeringsskifte, men det är nödvändigt att understryka att alla åtgärder som belastar de offentliga finanserna måste finansieras och är villkorat av utvecklingen i de offentliga finanserna.

Vi är övertygade om att de åtgärder vi föreslår kommer att stimulera sysselsättningen och tillväxten. Därmed kommer också de offentliga finanserna att förstärkas. Det är vår uppfattning att ytterligare åtgärder för att förbättra förutsättningarna för sysselsättning och tillväxt måste genomföras. Därför är såväl ytterligare sänkningar av inkomstskatterna, t.ex. att avskaffa värnskatten, som förbättringar av företagsbeskattningen och andra åtgärder för att stärka företagsklimatet angelägna.

Vi är beredda att förstärka skatteintäkterna genom att omvandla skatteavdraget för olika omkostnader såsom reseavdrag, dubbel bosättning och traktamenten till en skatterabatt, vilket innebär att avdraget endast gäller mot kommunalskatten. Avdragen för övriga utgifter slopas, med undantag för t.ex. kostnadsersättningar till kommunala dagbarnvårdare. Vi föreslår också att förmånerna för hemdatorer slopas, investeringsbidrag till bostäder avvecklas, att räntebidragen reduceras, samt att höja skatten på rulltobak och

lågpriscigarett. Avdragsrätten för fackliga medlemsavgifter tas bort. Vi anser också att den statliga byråkratin bör minskas. Sammantaget stärker dessa åtgärder de offentliga finanserna med ca 20 miljarder kronor per år.”

Enligt programmet blir inkomstskattesänkningarna 37 miljarder och man kan kanske räkna med att cirka 10 miljarder faller på låg-och medelinkomster och cirka 27 miljarder på höginkomster, om man tar ett genomsnitt för partiernas proportioner.

I Gomorron världen den 28 aug framträdde bl a Gunnar Hökmark (m) som i stort sett menade att “De nya moderaterna” är en kortsiktig gren som kommer att följas av den långsiktiga grenen med gamla moderater.

I P1:s Gomorron Världen för några veckor sedan pläderade en moderat nationalekonom för att man skulle gå in för en kategori lågbetalda arbeten för arbetslösa o d, han menade att socialdemokraternas utbildningar för arbetslösa inte är bra, de arbetslösa är trötta på utbildningar. Som exempel på lämpliga arbeten för arbetslösa nämnde han “att lägga håret på kvinnor”.(Vilka kvinnor vill få håret lagt av en utbildad arbetslös ?)

Ledarskribenten Peter Wolodarski på DN skrev för en tid sedan att det inte lönar sig att arbeta (en ofta framförd myt). Det lönar sig bra att arbeta, vilket framgår av sammanställningen 050522+050605. Jag förstår inte varför Wolodarski inte slutar sitt arbete på DN när det, som han menar, inte lönar sig.

Det lönar sig att ha hög inkomst.

De borgerliga partierna menar att det inte lönar sig att arbeta, att man inte kan leva på sin lön. Men de har inte redovisat några levnads-kostnader och inte vad som blir kvar efter skatt och sedan de grundläggande levnadskostnaderna betalats.

Levnadskostnader, inkomstskatter och kvar efter skatt mm finns i sammanställningen

Sven Winnell 050522+050605: De borgerliga partiernas skatte-förslag. Och annat om skatter, bidrag och moral. Bostadsbidrag. TV-licens. (<http://web.telia.com/~u86119282/omr36-39h.pdf>).

Lägsta rimliga levnadskostnader enligt Konsumentverket mm är exklusive semesterkostnader och dator för

ensamstående 110 000 kr per år ,

Makar tillsammans 166 000 kr per år.

Inkomstskatt för förvärvsarbete, i % av inkomsten är

Månadsinkomst	Skatt	Överskott för ensam sedan skatt och
per år		110 000 betalats
6001 72000	25,1%	- 56024
10001 120000	26,5	- 21812
12001 144000	28,2	- 6536
14001 168000	29,3	8740 (cirka 0 efter semester+ dator)
20001 240000	31,6	54100 (cirka medelinkomst)
30001 360000	35,3	123076 (över medelinkomst)
40001 480000	39,7	179512
50001 600000	43,2	231112
60001 720000	45,5	282712

Den som har månadslön 14000 kr betalar skatt ca 30% och klarar sig nätt och jämnt. Den som har årslön en halv miljon betalar skatt ca 40% och har överskott på ca 200 000 kr.

Centerpolitik.

I ett TV-program nyligen om de borgerliga partiledarnas samarbete sa Lars Leijonborg att Maud Olofsson pratar mest. Hon har i TV-program påstått att centerpartiets skatteförslag är inriktade på lättnader för låginkomster så att de kan leva på sin lön. Men centerpartiet är sämst av de borgerliga partierna att ge lättnader för låginkomster, bara 14 % av deras skattelättnader går till låg-och medelinkomster. Hon tycks inte veta vad hon talar om, det gäller skatterna och det gäller annat.

I DN den 8 maj 1990 fanns följande teckning av Ströyer, som visade centerpartiets politik då. Bilden kan gälla också 2005.

Ströyers dagbok



Moderaterna avskaffar bostadsbidragen.

Moderaterna föreslår att barnfamiljernas bostadsbidrag avskaffas och ersätts med ett barnbidrag per barn. Detta innebär mycket stora försämringar för dem med låga inkomster och stora förbättringar för dem med höga inkomster. Exempel :

Ensamstående med ett barn och hyra 5000 kr per månad och inkomst 117 000 kr per år, dvs högsta inkomst för maximalt bidrag (2005):

Särskilt bidrag	600 kr /mån
75% av hyra mellan 2000 och 3000	750
50% av hyra mellan 3000 och 5000	<u>1 000</u>
	2 350= 28 200
Utbetalas	2 300= 27 600 kr/år
Moderaterna ersätter detta med barnbidrag	<u>11 400</u>
<u>Försämring vid inkomst 117 000</u>	<u>16 200 kr/år</u>

Avtrappning av bostadsbidrag:

Maximalt bidrag $2\,350 \times 12 = 28\,200$ avtrappas helt när inkomsten är 141 000 över över 117 000 = 258 000 kr/ år. I gällande system utgår inget bostadsbidrag över denna inkomst, men i moderaternas förslag utgår 11 400 kr.

Förbättring vid inkomster över 258 000 **11 200 kr/år.**

Vid inkomst 201 000 kr är avtrappningen 16 800 och bostadsbidraget i gällande system 11 400. Det betyder, att vid inkomst 201 000 blir det varken försämring eller förbättring med moderaternas förslag.

Vid inkomster under 201 000 kr blir det försämringar, vid inkomster däröver förbättringar som vid inkomst 258 000 och däröver uppgår till 11 400 kr per år

Moderaterna påstår att de gynnar dem med låga inkomster, men det är inte sant. Försämringarna medför behov av mer socialbidrag. De kan inte ge mer jobb på arbetsmarknaden.

Förbättringar för låginkomster.

Av dem med låga inkomster och utan barn är det främst ensamstående som har det svårt. Förbättringar för låginkomster sker bäst med hjälp av bostadsbidrag med samma regler för både ensamma och makar. Här två alternativ:

Förslag: inför bostadsbidrag för hushåll utan barn.

Månadslön	Ensam överskott efter skatt och hushållskostnader 110 000 kr/år Exklusive semester och dator.	Bobidrag 75% av hyra mellan 400 och 4000 kr/mån Avtrappning 20% av inkomst över 58500.	Bobidrag 75% av hyra mellan 400 och 3700 kr/mån Avtrappning 20% av ink. över 58500.
6001	-56024	29700	27000
7001	-47228	27300	24600
8001	-38432	24900	22200
9001	-29768	22500	19800
10001	-21812	20100	17400
11001	-14180	17700	15000
12001	-6536	15300	12600
13001	1108	12900	10200
14001	8740	10500	7800
15001	16384	8100	5400
16001	24028	5700	3000
17001	31660	3300	0
18001	39304	0	0

TV-licensen.

Den nuvarande TV-licensen är orättvis, med dyr onödig byråkrati, en besvärande påлага isynnerhet för dem med låga inkomster. Den bör ersättas av en kollektivlicens för hushållen betald av riksdagen/staten, finansierad på lämpligt sätt. Ett borttagande ger nu en skattelättnad 1920 kr per hushåll.

TV-licensen kostar fr o m 1 jan 2005 1920 kr per år.

3 226 241 betalande privathushåll gör 6 194 382 700 kr. Radiotjänsts administrationskostnader var 1994 130 milj kr, vilket uppräknat efter KPI till 1 jan 2005 med ca 13% gör ca 150 milj kr. Licenser från privathushåll inbringar ca 6 044 382 700 kr. Enligt TV-utredningens siffror finns TV i 4 milj hushåll av totalt 4,1 milj, dvs i 97,6% av hushållen.

Förslag. Inför kollektivlicens för privathushållen.

SOU 2005:2 sid 99: “ 5.3.3 Fördelning av medel mellan programföretagen.

TV-avgiftsmedlen fördelas mellan bolagen enligt en särskild fördelningsnyckel. Fördelningsnyckeln tillkom när den tidigare koncernen upplöstes. Den nu gällande fördelningsnyckeln:

- SVT 57,73 procent
- SR 37,52 procent
- UR 4,75 procent”

Den nuvarande TV-licensen är orättvis.

TV-avgiften är per person:

- 1920 kr i hushåll med en person
- 960 kr i hushåll med två personer
- 640 kr i hushåll med tre personer
- 480 kr i hushåll med fyra personer
- 384 kr i hushåll med fem personer

De som bara har radio betalar inget alls trots att 37,52% av licensmedlen går till radioverksamheten.

TV-licensen bör utformas som en kollektivlicens för privat-hushållen, betald av riksdagen, i princip 6 044 382 700 kr. Övriga betalningsskyldiga, ca 180 000 företag o d bör betala TV-licens ungefär som i nuvarande omfattning.

Riksdagen bör ta igen kostnaden för kollektivlicensen enligt något alternativ:

1. Inte alls som ett led i en skattesänkning för alla.

2. Genom sänkning av grundavdraget med 2700 kr vid inkomstbeskattningen. (KPI kan sjunka när licensen tas bort, vilket kan påverka statliga utbetalningar som är knutna till KPI och höja statens inkomster, som kan räknas in i omläggningen. Beloppet 2700 kr kan då göras lägre. Det kan regeringen själv räkna ut.

3. Genom någon annan skattehöjning.

Se vidare (<http://web.telia.com/~u86119282/omr36-39h.pdf>) sid 68-71.

DN vill ta bort TV-licensen.

DN 050910 sid 2:

“Bort med tevelicensen

Dagens tevelicens är en föråldrad apparatskatt som kommer att bli ännu svårare att upprätthålla i takt med att gränsen mellan teve och dator suddas ut. Dess enda värde består i att den upprätthåller SVT:s självständighet från statsmakterna - åtminstone på ett principiellt plan. En öppen skattefinansiering skulle förstärka oron för att bolaget kan uppfattas som en form av stats television snarare än public service,

Men i stället för att försvara ett förlegat licenssystem ska vi koncentrera oss på de verkliga maktfrågorna: makten över vilka som sitter i styrelsen, reglerna för verksamheten och innehållet i public service.

Det finns en rad olika former av finansiering - stiftelser, femårs anslag - som skulle skydda lika bra som licenssystemet.”

Platt skatt. Förmögenhetsskatt.

DN har i en ledare 050424 pläderat för “platt skatt”, innebärande att man tar bort den statliga inkomstskatten. DN:s ledarskribenter hade då inte på länge så tydligt visat sin högerprofil som i artikeln om den platta skatten.

Att ta bort den statliga inkomstskatten skulle kosta 36,5 miljarder kr. De skattesänkningarna behövs bättre vid låga inkomster.

DN:s argument för den platta skatten håller inte, DN skriver:

”För det första gör den platta skatten det mer lönsamt att arbeta och utbilda sig, vilket i sin tur stimulerar den ekonomiska tillväxten.

För det andra minskar den behovet av byråkrati. Med en enda skattesats blir det enklare både för myndigheter och enskilda att sköta skatteadministrationen. (36,5 miljarder är ett dyrt pris för byråkratin)

För det tredje innebär den att politiker inte längre kan syssla med godtyckliga ändringar av skatteskalorna. Socialdemokraterna, vänstern och miljöpartiet har de senaste åren tvingat på tusentals svenskar en skyhögt marginalskatt genom att sänka gränsen för den statliga inkomstskatten. (Marginalskatten är inte skyhögt, skatterna inte höga)

Det är varken rättvist eller rimligt. (Det är inte orimligt)”

Ett bättre förslag är att ta bort förmögenhetsskatten och kompensera det med att höja skatten på bolagsvinster från 28 till 30% så som Svenskt Näringsliv antytt vara möjligt. Bolagsskatterna är på 65,8 miljarder kr och förmögenhetsskatten på 4,6 miljarder, summa 70,4 miljarder. $30/28 \times 65,8 = 70,5$ miljarder kr.

Utbildningspolitik och kriminalvård.

DN 050816:

“Borgerligt nej till ihopslagna skolämnen.”

Skolverkets planer på att slå samman religionsundervisningen med psykologi och filosofi i gymnasieskolan möts av protester från de borgerliga partierna.

-Det är ett obegripligt förslag och det är respektlöst. Jag hoppas att det aldrig lämnar Skolverkets korridorer, säger kristdemokraternas Inger Davidson i en kommentar.

-Socialdemokraternas krav på ämnesintegrering gör kunskapsskolan till en flumskola. Om förslaget genomförs bör en ny borgerlig regering riva upp beslutet, säger folkpartiets Jan Björklund.

Det är i utredningsarbetet med den nya gymnasieskolan som ska starta 2007 som Skolverket överväger att slå samman de tre ämnena för att kunna klara regeringens krav på att alla obligatoriska ämnen ska vara minst 100-poängskurser.

Inger Davidson tycker det är oansvarigt att behandla tre viktiga skolämnen på det här sättet.

- Religionskunskapen ger ungdomar kunskap om grunden för vår kultur och våra traditioner likaväl som den bidrar till att skapa förståelse för andra kulturer. I våra dagar, när religionen missbrukas av såväl terrorister som rasister, är det en livsnödvändig kunskap som behöver fördjupas i stället för att tunnas ut, säger hon. DN”

Förslaget att lägga in filosofi och psykologi i religionsämnet är mycket bra. Filosofi och psykologi är inte kärnämnen på gymnasiet och läses nu av ett fåtal. Det är bra att filosofi och psykologi kommer in i ämnet religionskunskap som läses av alla. De borgerliga partiernas motstånd mot detta är inte bra och tillräckligt för att undvika att

rösta på dem. Inger Davidsons kommentar om att religionskunskapen ger kunskap om grunden för vår kultur etc visar att de borgerliga partierna inte är lämpliga att styra utbildningspolitiken. Filosofi och psykologi bör också läggas in i religionsämnet i grundskolan.

Reinfeldt föreslog på moderatstämman att historieämnet skulle läggas ned som kärnämne på gymnasiet, ett olämpligt kunskapsfientligt förslag., men stämman valde att behålla.

Se även:

Sven Winnell 050403. Lärarutbildning. Forskning. Samhällsplanering. Skolan. (<http://w1.861.telia.com/~u86119281/omr40v.pdf>)

Kriminalvård.

Enligt P1 30 september 2005 vill moderater avskaffa metoden att döma psykiskt sjuka brottslingar till vård, de ska ha fängelse menar moderaterna och visar därmed att de inte är intresserade av välfärd.

Högerns frihetsideologi.

I TV2 visades den 16 september mellan 2230 och 020 en amerikansk dramafilm “ Frihetens gryning” från 2001. Baserad på verkliga händelser. I mitten av 1950-talet präglas det amerikanska samhället av den apartheid-liknande lagstiftning som fortfarande gäller i stora delar av landet. En dag får det vara nog för Rosa Parks, som vägrar att på sedvanligt vis överge sin plats på bussen till förmån för en vit. Måttet är rågat för den svarta delen av befolkningen, och händelsen innebar startskottet en stark medborgarrörelse ledd av en ung Martin Luther King. De svarta bojkottar bussarna och går till fots istället och får i någon mån hjälp av svarta bilägare. De blir på många sätt svårt trakasserade av de vita och deras poliser och myndighetspersoner, bomdåd och fängelsevistelser mm.

Efter mer än ett år avskaffas lagar om att svarta måste upplåta sittplatser i bussarna till vita. Detta hände för bara femtio år sedan i USA, som av en del betraktas som frihetens stamort på jorden. I TV-filmen fick man se exempel på förtrycket av de svarta. Och förtrycket gäller naturligtvis inte bara svarta utan också andra som inte kunnat slå sig fram till starka positioner. De vitas attityd mot svarta och fattiga i USA lever i viss utsträckning kvar.

Moderaterna hämtar förebilder från USA och bakom förslaget om bidrag till hushållsnära tjänster i en arbetsmarknad för okvalificerad arbetskraft kan man ana den amerikanska drömmen om lydiga undersåtar i hushållet (f d svart tjänstefolk) som åläggs utföra det tråkiga, smutsiga och tunga arbetet.

Högerns frihetsideal handlar om friheten att utnyttja andra och världen för egen vinning. Högern är de välbärgades parti och tycks intresserad av samhällsstrukturen bara i den mån den tjänar de välbärgades vinstintressen.

“De nya moderaterna” utnyttjar arbetslösheten - bristen på arbetstillfällen - till att förbättra för höginkomsterna.

Bubblor och piedestaler.

I P1 på morgonen den 19 september sa vänsterledaren Lars Ohly, efter många avhopp från partiet och påpekanden från partimedlemmar, att det gått upp för honom att det inte är bra att han kallar sig kommunist. Om han ska sluta med det framgick inte. Han menade att han inte är sovjet-kommunist utan en finare kommunist. Man kan respektera en finare kommunist, men ordet kommunist är förbrukat i seriösa sammanhang även om man avser en finare kommunist. Frågan är om det nu hjälper vänsterpartiet om han slutar kalla sig kommunist, eller om han har hållit på med det för länge. Kan vänsterpartiet ha en partiledare som så länge kallat sig kommunist ?

I P1 på morgonen den 19 september anmälde politikreportern Inger Ernander en ny bok av s-journalisten Olle Svenning: “Göran Persson och hans värld”. Boken tycks inte ge någon vacker bild av Göran Persson, något man kanske får läsa mer om framöver. Boken grundas bl a på intervjuer av personer som känner Göran Persson, alla har velat vara anonyma. Boken går tillbaka till Göran Perssons ungdom i Västra Sörmland och följer hans karriär.

Offentliga personers omdömen klickar ibland. Klickat har det gjort bland direktörer i Skandia. Percy Barnevik stod länge på en piedestal som sedan föll. En framstående journalist, ofta sedd som den främste, föll när det visaade sig att han samtidigt som han var utfrågare av Göran Persson i en valdebatt i hemlighet umgicks med honom.

Kommunala politiker och tjäntemän har gjort semesterresor och gått på klubbar på kommuners bekostnad och fackföreningsledare har dabbat sig på olika sätt.

Den borgerliga alliansen med höga skattelättnader för höginkomster som man hemlighåller är en bubbla . När brister den?

Arbete och tillväxt.

De borgerliga partierna menar att deras förslag är ett program för arbete. Men det är snarare ett program för förbättringar för höginkomster. Deras inkomstskattesänkningar på 37 miljarder betalas av försäkringar i socialförsäkringarna mm, av sjuka och arbetslösa mm, som nödgas inskränka sin konsumtion, vilket i sin tur medför neddragningar i handel och produktion, kanske ökar arbetslösheten med 50 000 personer. De som får skattesänkningarna kan teoretiskt öka sin konsumtion i motsvarande mån, men det kan vara så att de istället spar eller konsumerar sänkningarna i utlandet på sätt som inte bidrar till den svenska sysselsättningen. Det kan alltså bli så att neddragningarna i välfärden enligt de borgerligas modell ökar den svenska arbetslösheten istället för att minska den.

Vill man ha tillväxt och mer arbetstillfällen är det säkrare att öka konsumtionen bland låginkomster som har större behov av inköp än höginkomster som redan har behoven tillgodosedda. Att öka på ersättningarna i socialförsäkringarna skulle kunna öka tillväxten, men en lämplig väg kan vara att åtminstone inte försämra dem.

Att försämra ersättningarna ger i sig inte flera arbetstillfällen. det som behövs är fler lediga jobb i offentlig och privat sektor.

Alliansens partier är överens om att införa ett avdrag för hushållstjänster som motsvarar 50 procent av arbetskostnaden och får utnyttjas upp till högst 100 000 kronor per år och hushåll. Det är ett dåligt förslag som gynnar höginkomster som har råd med det och kan ge dem bidrag på 50 000 kr per år. Det vore bättre, att ge de bidragen till gamla och sjuka o d med låga inkomster som har svårt att utföra sina hushållstjänster.

Det är förvånande att folkpartiet med sitt socialliberala förflutna och kds med sin kristliga bakgrund vill gå med på alliansens program.

I sammanställningen 050522+050605: De borgerliga partiernas skatteförslag mm har intagits kommentarer om hur arbetsgivare ska kunna öka utbudet av arbetstillfällen. Bl a:

Sida

99 Svenskt Näringsliv.

100 Produktionens Betydelse. Från IVA

101 Företagarna. <http://www.foretagarna.se>

102 Småföretagen dominerar samtliga branscher.

103 Sex av tio företag är verksamma inom tjänstesektorn

104 Småföretagen – en viktig arbetsgivare

I det följande något om förenkling av regler för näringslivet och utdrag ur Nuteks årsbok 2005.

Regeringens skrivelse 2004/05:48

Regeringens handlingsprogram för minskad administration för företagen m.m. Skr. 2004/05:48

Regeringen överlämnar denna skrivelse till riksdagen.

Stockholm den 2 december 2004

Göran Persson

Thomas Östros

(Näringsdepartementet)

Skrivelsens huvudsakliga innehåll

I skrivelsen presenterar regeringen ett samlat handlingsprogram för en minskad administration för företagen. Handlingsprogrammet består av åtgärder som tagits fram på departements- och myndighetsnivå och utgör de åtgärder som skall genomföras under innevarande mandatperiod i syfte att minska administrationen för företagen. I skrivelsen beskrivs arbetet med att mäta den administrativa bördan för företag. Vidare beskrivs regeringens mål för moderniserings- och utvecklingsarbetet i statsförvaltningen (24-timmarsmyndigheten). Vidare redovisas det arbete med regelförenkling för företagen som genomförts under 2003. Redovisningen bygger på de årsrapporter om arbetet med konsekvensanalyser som myndigheterna årligen inger till regeringen. Skrivelsen innehåller också en redovisning av regelförenklingsarbetet sett ur ett internationellt perspektiv.

Skr. 2004/05:48

Innehållsförteckning

1	Regeringens regelförenklingsarbete under 2003/2004 och framåt.....	3
1.1	Inledning.....	3
1.2	Riksrevisionens rapport om regelförenklingsarbetet.....	3
1.3	Regelförenklingsarbetets förutsättningar och utgångspunkter för det fortsatta arbetet.....	4
1.3.1	Processen att ta fram ett handlingsprogram.....	5
1.3.2	Mätningar av företagens administration.....	6
1.3.3	Mål för regelförenklingsarbetet.....	8
1.3.4	Handläggningstider vid företagsstart.....	9
1.3.5	Konsekvensanalyser.....	9
1.3.6	Utbildning av tjänstemän.....	10
1.3.7	Nutek som regelförenklingsmyndighet.....	11
1.4	Regeringens mål för utvecklingen av 24-timmarsmyndigheten.....	11
1.4.1	Utvecklingen i förvaltningen.....	12
1.4.2	Regeringens insatser för utvecklingen av 24-timmarsmyndigheten.....	12
1.5	Regelförenkling ur ett internationellt perspektiv.....	15
1.5.1	Regelförenkling inom EU.....	15
1.5.2	Regelförenkling inom OECD.....	17
1.5.3	Regelförenkling inom Norden.....	18
2	Resultat av regelförenklingsarbetet under 2003.....	19
2.1	Insatser i Regeringskansliet under 2003.....	19
2.2	Myndigheternas rapportering enligt förordningen (1998:1820) om särskild konsekvensanalys av reglers effekter för små företags villkor.....	21

2.2.1 Exempel på myndigheternas arbete med att minska företagens administration.....	21
2.2.2 Myndigheternas slutsatser av arbetet med särskild konsekvensanalys.....	25
2.2.3 Myndigheternas samrådsförfarande.....	26
2.2.4 Nya, ändrade och upphävda föreskrifter och allmänna råd.....	28
2.3 Kommittéernas redovisning av arbetet med särskild konsekvensanalys.....	28
3 Departementens och myndigheternas handlingsplaner.....	28
3.1 Justitiedepartementet.....	28
3.2 Utrikesdepartementet.....	37
3.3 Försvarsdepartementet.....	42
3.4 Socialdepartementet.....	45
3.5 Finansdepartementet.....	53
3.6 Jordbruksdepartementet.....	73
3.7 Kulturdepartementet.....	88
3.8 Miljödepartementet.....	90
3.9 Näringsdepartementet.....	107
Bilaga.....	127

Nutek om regelförenklingar 050701.

PRESSMEDDELANDE 2005/30

Pressansvarig Susanne Lekengård

Stora insatser för enklare regler för företag

Från 290 sidor till 21 sidor. Elsäkerhetsverket har bantat sina föreskrifter för starkströmsanläggningar. Övergripande säkerhetskrav har därmed ersatt detaljstyrning. Resultatet är att nya tekniska lösningar slår igenom snabbare.

Exemplet är hämtat från Nuteks uppföljning av myndigheternas regelförbättringsarbete som lämnas till regeringen idag. Den visar att många myndigheter har gjort stora insatser för att skapa enklare regler och rutiner samt ge bättre service.

- Viktigast är dock att allt fler myndigheter blir mer kundfokuserade och inser behovet av att förenkla och göra det mer ekonomiskt att ha kontakt med statliga myndigheter, kommenterar Kjell Jansson, Nuteks generaldirektör. För det återstår mycket arbete innan vi inom statsförvaltningen har ändamålsenliga och kostnadseffektiva regler på alla områden.

Skatteverket och Bolagsverket är två av många myndigheter som tar Internet till hjälp i förenklingsarbetet. Numera kan företag inte bara registrera, utan även kontrollera och ändra många uppgifter på myndigheternas gemensamma webbplats. Det gäller t.ex. uppgifter om enskild firma, mervärdesskatt och arbetsgivaravgifter.

Enklare har det också blivit för livsmedellexportörer som ansöker om exportbidrag. Jordbruksverket och Tullverket har sett över rutinerna så att företagen nu kan lämna färre uppgifter, vid ett tillfälle och till en myndighet. - Vår hantering har blivit både effektivare och säkrare, berättar Gunilla Svensson, Danisco Sugar AB. Vi drar nytta av detta dagligen.

Nuteks uppföljning gäller bland annat åtgärder utifrån regeringens handlingsprogram för minskad administration för företagen. Programmet presenterades i december 2004 och ska vara genomfört i september 2006. Här är resultatet i korthet för de åtgärder som gäller myndigheter:

- 140 av totalt 228 åtgärder är klara.
- I 49 fall pågår arbete enligt tidplan.
- 36 åtgärder är försenade, men är klara senast i september 2006.
- 3 åtgärder kommer inte att genomföras av tekniska skäl.

Ytterligare upplysningar:

Linda Svensson, Nutek, 08- 681 93 80.

Nutek: Myndigheternas rapportering av administrativa lättnader för företag. Underlag till regeringen 2005-07-01

Innehåll

Sammanställning av myndigheternas rapportering enligt SimpLexförordningen för år 2004	1
1.1 Inledning.....	1
1.2 Exempel på myndigheternas arbete med att minska företagens administration.....	2
1.2.1 Förenkling av föreskrifter och allmänna råd	2
1.2.2 Förenklad tillståndsgivning och kortare handläggningstider.....	3
1.2.3 Ökat samarbete mellan myndigheter som en effektiv metod för att minska företagens administration	5
1.2.4 Ökad service gentemot företagen genom exempelvis enklare blanketter, förenklat ansökningsförfarande och minskat uppgiftslämnande.....	7
1.2.5 Ökad service via bl. a. Internetlösningar gentemot medborgare i allmänhet och företag i synnerhet.....	8
1.3 Myndigheternas erfarenheter av arbetet med särskild	

konsekvensanalys enligt SimpLexförordningen	12
1.3.1 SimpLexförordningen - en checklista och ökad medvetenhet om företagets situation	12
1.3.2 Konsekvensanalyser bör utföras på ett tidigare stadium....	13
1.3.3 Samordning av konsekvensutredningar enligt verksförordningen och de särskilda konsekvensanalyserna enligt SimpLexförordningen	14
1.3.4 Behov av särskilt stöd för mindre myndigheter	14
1.3.5 Definition av små företag.....	15
1.4 Myndigheternas samrådsförfarande.....	15
1.5 Nya, ändrade och upphävda föreskrifter och allmänna råd .	20
1.6 Uppföljning av myndigheternas föreslagna åtgärder inom handlingsprogrammet för minskad administration för företagen.....	20
1.7 Myndigheternas förslag till nya åtgärder inom handlingsprogrammet för minskad administration för företagen.....	21

Bilagor

Bilaga 1 – Uppföljning av myndigheternas föreslagna åtgärder inom handlingsprogrammet för minskad administration för företagen redovisade i löpande nummerordning	
Bilaga 2 - Uppföljning av myndigheternas föreslagna åtgärder inom handlingsprogrammet för minskad administration för företagen- redovisade i kategorier utifrån åtgärdernas olika karaktär	
Bilaga 3 - Myndigheternas förslag till nya åtgärder	

Sven Winnell 050615:
Utdrag ur NUTEKs Årsbok 2005.
Om fler och växande företag och fler
starka regioner.

Innehåll i NUTEKs årsbok 2005:

Förord	5
Svensk tillväxt – en näringspolitisk utblick	7
Utmaningar för den svenska näringspolitiken	19
NUTEKs ambitioner för kommande år	22
1. Fler nya företag	24
Fakta i korthet	25
Inledning	26
Entreprenörskapsklimatet i Sverige	26
Nystartade företag 2003	27
Nyföretagandets förändring	30
Nystartade företags utveckling	32
Inställning till företagande i Sverige	34
Nyföretagandet i ett internationellt perspektiv	35
Slutdiskussion	38
2. Fler växande företag	40
Fakta i korthet	41
Inledning	42
Näringslivets konkurrenskraft 2003	43
Finansiell verksamhet mest effektiv	44
Näringslivets konkurrenskraft 1995–2003	45
Topp- och bottenlista för tillväxt och effektivitet	49
Skillnader mellan stora och små företag	50
Tillväxten och företagens ålder	52
Regionala skillnader i tillväxt	53
Svenska företag i ett internationellt perspektiv	55
Slutdiskussion	58
3. Fler starka regioner	60
Fakta i korthet	61
Inledning	62
Regionalekonomisk temperatur 2003	62
Arbetsmarknaden i regionalt perspektiv	65

Bruttoregionprodukten (BRP)	66
Sysselsättningen regionalt	68
Regional sårbarhet	75
Svenska regioner i ett internationellt perspektiv	76
Slutdiskussion	80
Bilaga: Regionala indelningar	82
Referenser	92
Böcker och rapporter	93

Förord

I Nuteks årsbok 2005 redovisas viktiga trender och förändringar inom svenskt näringsliv och bland svenska regioner. Årsboken är tänkt att återkomma varje år som Nuteks sätt att rapportera viktiga budskap till vår uppdragsgivare; Regeringen och Näringsdepartementet. Vi vill lyfta fram de utmaningar och möjligheter som den pågående strukturomvandlingen i svenskt näringsliv ger upphov till. Årsboken blir därmed också ett inlägg i den näringspolitiska debatten.

För att svenska företag och regioner ska växa på ett ekonomiskt hållbart sätt krävs att näringslivet utvecklar produkter med stort kunskapsinnehåll, för marknader med stabil eller växande efterfrågan. Nuteks huvuduppgift är att stödja näringslivet i detta – genom att stimulera till en positiv strukturomvandling.

Denna grundtanke genomsyrar Nuteks hela verksamhet. Utifrån det målet värderar vi effekter av våra program och aktiviteter, oavsett om vi arbetar med entreprenörskap, växande företag eller regionala utvecklingsfrågor.

Oftast förknippas strukturomvandling med negativa rubriker vid uppsägningar och utflyttning av produktion. Sådan publicitet skymmer att strukturomvandling också har en positiv sida. I en fungerande ekonomi sker en ständig överflyttning av resurser från mindre lönsamma företag till mer lönsamma – vilket leder till ett bättre nyttjande

av kapital och resurser. I stort kan näringslivet ses som ett system av samspelande kärl som, om det fungerar väl, ligger till grund för tillväxt och välfärd på både regional och nationell nivå.

Strukturomvandling i näringslivet är en förutsättning för ekonomisk tillväxt. Genom att företag ständigt uppgraderar sina produkter och arbetssätt skapas ekonomisk tillväxt. Detta samband är, utan jämförelse, det viktigaste sambandet när orsaker till ekonomisk tillväxt skall analyseras. Utvecklingen i svenska företag (mätt som förädlingsvärdets utveckling över tid) står för cirka 80 procent av den långsiktiga BNP-ökningen. En politik som syftar till ekonomisk tillväxt måste därför ha företags utveckling i fokus när åtgärder och insatser ska prioriteras.

Nutek har formulerat sin huvuduppgift i tre utmaningar: fler nya företag, fler växande företag och fler starka regioner. Dessa tre utmaningar är vägledande för vårt arbete att stimulera en positiv strukturomvandling av svenskt näringsliv. Årsboken är uppbyggd utifrån dessa tre utmaningar och presentation av statistik och resonemang görs därför i tre kapitel, ett för varje utmaning.

Vi inleder dock med ett sammanfattande kapitel. Det baseras på de fakta och trender som presenteras i övriga kapitel, men också på resultat från andra analysrapporter från Nutek samt på erfarenheter från vår operativa verksamhet. Därefter följer ett kapitel där vi identifierar viktiga områden där mer politisk kraft behöver mobiliseras för att stärka den positiva sidan av strukturomvandlingen inom svenskt näringsliv.

Det inledande kapitlet har vi valt att döpa till Svensk tillväxt – en näringspolitisk utblick. Skälet är vi ser att de två politikområdena näringspolitik och regional utvecklingspolitik allt mer flyter samman. Näringspolitiken måste operera på såväl nationell nivå – skapa ett gynnsamt företagsklimat där regler, normer och värderingar gynnar entreprenörskap och får företag att växa – som på regional nivå, där bland annat service och tillgång på arbetskraft kan påverkas.

Rent operativt är politikområdena också nära länkade till varandra, inte minst när det gäller nationella styrkeområden. Sveriges styrka

inom till exempel bioteknik och telekommunikationer, är summan av dynamiken inom ett antal specialiserade regioner (exempelvis Malmö, Stockholm, Uppsala och Umeå). Dessa miljöer – som präglas av ett nära samarbete mellan företag, investerare, regionala aktörer, individer och olika kompetensnoder – är grunden för skapandet av Sveriges internationella konkurrenskraft.

Det är Nuteks uppfattning att en fungerande regional utvecklingspolitik till stor del sammanfaller med en framsynt näringspolitik, som kombinerar den nationella och regionala nivån. Båda dessa politikområden har, utifrån Nuteks utgångspunkt, som mål att åstadkomma en positiv strukturomvandling i näringslivet. Det är på så sätt den regionala utvecklingspolitikens mål om »väl fungerande och hållbara lokala arbetsmarknadsregioner med en god servicenivå i alla delar av landet« kan förverkligas.

Sammantaget utgör detta första kapitel huvudbudskapet i Nuteks årsbok. Varje kapitel kan emellertid läsas separat, eller som del i en större helhet som syftar till att öka förståelsen för vilka drivkrafter som ligger bakom det svenska näringslivets utveckling.

Nuteks årsbok har tagits fram vid Nuteks analysavdelning med avdelningschef Staffan Larsson som projektledare. Ansvariga för respektive kapitel har varit Henrik Levin (Fler nya företag), Sten Axelsson (Fler växande företag) och Sverker Lindblad (Fler starka regioner). Ett stort tack riktas även till Thomas Andersson, IKED, som lämnat värdefulla kommentarer.

Kjell Jansson
Generaldirektör

Svensk tillväxt – en näringspolitisk utblick

I Nuteks årsbok presenteras ett antal indikatorer och resonemang kring näringslivets utveckling i Sverige. Det görs utifrån de tre näringspolitiska utmaningarna: fler nya företag, fler växande företag och fler starka regioner. Varje utmaning har fått ett eget kapitel. Ambitionen har varit att analysera viktiga utvecklingstrender inom dessa för Nutek prioriterade områden.

Fler nya företag behövs för att skapa ett dynamiskt näringsliv. Nya företag är grunden för tillkomsten av starka tillväxtföretag och till förnyelse av näringslivet. De pressar etablerade företag att förbättra produkter, kvalitet, service samt att sänka priser. Nya företag är också viktiga bärare av förändring och innovation, vilket i sin tur är betydelsefullt för ekonomisk tillväxt.

Att det redan befintliga näringslivet växer får omfattande effekter. *Fler växande företag* är därför den enskilt viktigaste tillväxtkällan. I grunden är det företags förmåga att utveckla och sälja produkter och tjänster med högt värde, och förmågan att nå nya marknader, som förklarar både länders och regioners ekonomiska utveckling.

Att regionala miljöer är attraktiva är av stor vikt för näringslivets utveckling. Företag verkar och utvecklas i en regional omgivning. I en regional miljö där en positiv strukturomvandling i näringslivet äger rum är den ekonomiska tillväxten högre. Både nyföretagande och existerande företags innovationskraft är högre i sådana regioner. Det innebär att det i begreppet *fler starka regioner* finns ett ömsesidigt beroendeförhållande. Näringslivets utveckling påverkas positivt i starka regioner – ökad förädlingsvärdestillväxt orsakad av tillgång till unik kompetens, bra företagsklimat etcetera – samtidigt som regioner utvecklas ekonomiskt bättre av ett välmående näringsliv.

I detta kapitel sammanfattas huvudbudskapet i Nuteks årsbok 2005. Kapitlet inleds med en beskrivning av strukturomvandlingen inom det svenska näringslivet och dess regionala effekter. Innehållet är baserat på resultaten från de övriga tre kapitlen, men också på kunskaper som

Nutek redovisar i andra publikationer. Därefter följer en redovisning av Nuteks viktigaste synpunkter på Sveriges näringspolitik. Nutek beskriver avslutningsvis sina egna ambitioner inför kommande år.

Tjänster i landets elva tillväxtregioner driver tillväxten.

Dynamiken och tillväxten inom svenskt näringsliv är till stora delar förknippad med utvecklingen inom, och framväxten av nya, tjänste- och servicenäringar. Detta är i och för sig inte något nytt, men Nuteks årsbok visar att denna trend nu har blivit en realitet som i sin omfattning berör hela det svenska samhället och alla regioner.

För första gången är det exempelvis inte längre »tillverkningsindustrin« som bidrar mest till den samlade tillväxten i landet. Istället är det »fastighets- och uthyrningsverksamhet; företagstjänster« som enskilt branschaggregat som står för det högsta förädlingsvärdet.

Vi ser också ett annat mönster när vi betraktar nyföretagande, tillväxten inom näringslivet och utvecklingen regionalt: Dynamiken är koncentrerad till storstäderna och Sveriges universitets- och högskoleorter med närområden, där människor i högre grad än i övriga landet sysselsätts inom sektorn privat service och tjänster. Dessa elva storstads-, universitets- och högskoleregioner är ekonomiskt starkast och utvecklas bäst. Här är också sårbarheten minst och nyföretagandet som intensivast.

På en övergripande nivå kan den ekonomiska tillväxten i Sverige beskrivas som tjänstedriven, med tydlig koppling till ett antal tillväxtcentra någorlunda jämnt fördelade över landet. Utvecklingen i övriga landet måste kopplas till dessa elva tillväxtcentra.

Vissa branschers tillväxtproblem är av extra stor betydelse. »Tillverkningsindustrin« har varit utsatt för ett starkt omvandlingstryck under en lång period, i synnerhet produktionen av »teleprodukter« vars kris ännu inte är över. Även »forskning och utveckling« har utvecklats svagt sedan 1995.

Allvarligt är också mönstret att det svenska näringslivet dras med strukturella problem. Alltför få medelstora företag växer i storlek, vilket också förefaller gälla de större småföretagen med 11–49

anställda. Nyföretagandet står dessutom och stampar på en internationellt sett relativt låg nivå. Sverige återfinns på 20:e plats bland 26 europeiska länder när det gäller andelen företagare bland de sysselsatta, och ser inte ut att vara på väg upp i den statistiken. (1. Eurostat New Cronos, LFS.) De gamla storföretagen är fortfarande effektivast.

I det följande beskrivs den svenska strukturomvandlingen utifrån ovanstående översiktsbild.

Tjänster viktigast för tillväxten.

År 2003 inbar ett trendbrott genom att »tillverkningsindustrin« som enskilt branschaggregat inte längre bidrog mest till den samlade tillväxten (förädlingsvärdet) i landet. Högsta förädlingsvärdet genererades istället inom »fastighets- och uthyrningsverksamhet; företags-tjänster«. Av näringslivets totala förädlingsvärde på 1 200 miljarder kronor kom 350 från de sistnämnda och 310 från »tillverkningsindustrin«. »Tillverkningsindustrin« minskade sitt bidrag till tillväxten med 13 miljarder kronor mellan 2002 och 2003. (2. Uppgifterna baseras på årsredovisningar för alla aktiebolag)

Bland de snabbast växande branscherna (förädlingsvärdestillväxt) återfinns enbart tjänstebanscher. När vi ser på tillkomsten av nya företag så etableras fyra av fem nya företag inom tjänste- och service-sektorn. Tjänste- och serviceföretag som avknoppas från universitet och högskolor har en bättre utveckling än teknik- och industritunga företag. (3. Hur mår årets avknopningsföretag? iva/connect/nutek. iva-r 449.) På samma sätt är sysselsättningstillväxten mer än dubbelt så stor inom privat service och tjänster som inom tillverkning (1995–2002).

Vi kan till viss del säga att utvecklingen av tjänster och service har bytt plats med tillverkningen av produkter och varor som drivkraft för den ekonomiska utvecklingen. Detta tyder på en delvis ny utvecklingslogik som ännu inte fått fullt genomslag i vare sig den tillväxtpolitiska debatten eller i näringspolitikens praktiska utformning.

Naturligtvis samspelar tjänste- och servicesektorn i hög grad med tillverkningsindustrin. Industriföretag är i många fall tjänste- och

serviceföretagens viktigaste kunder. De är kravställare och investerar stora belopp i framtagnandet av tjänster. Industriföretagens betydelse för tjänstesektorns tillväxt är stor. Men denna självklarhet missar en viktig poäng, nämligen att beroendeförhållandet i allt större utsträckning även verkar i motsatt riktning.

Tjänste- och servicesamhället har fått en sådan omfattning att det i sig driver den ekonomiska tillväxten och industriproduktionen framåt.

(4. Strukturomvandling och tillväxt. nutek (under utgivning))

Trenden går igen i det enskilda industriföretaget. De traditionella tillverkningsföretagen (Ericsson, ABB, SKF etcetera) hämtar allt större delar av sina vinster ur den egna tjänsteproduktionen. Det är alltså inte produktionen av varor i sig som skapar förädlingsvärdet utan de kundnära tjänster som omgärdar produkterna.

Vi ser också ett antal globala tjänste- och serviceföretag växa sig allt större, företag som själva agerar lokomotiv för utveckling i andra företag, till exempel Ikea, H&M, EF Education och Oriflame.

Den starka tyngd som tjänste- och serviceutveckling har för ekonomisk tillväxt är en utmaning för näringspolitiken. Tillväxt sker numera i högre grad på helt andra sätt än tidigare. Istället för att enbart vara relaterade till forskning och utveckling (FoU) och teknikintensitet är innovationer allt oftare organisatoriska, finansiella, kulturbaserade eller byggda på ett starkt entreprenörskap. (5. »Den paradoxala FoU-paradoxen« eller »De icketeknikdrivna innovationernas tillväxtkraft«. nutek (under utgivning).) Detta faktum utmanar den i Sverige starka betoningen på FoU-driven ekonomisk tillväxt, där brister förklaras genom att hänvisa till den så kallade FoU-paradoxen, det vill säga oförmågan att kommersialisera forskningsresultat.

Mycket tyder på att tolkningen av FoU-paradoxen behöver nyanseras och näringspolitiken i högre grad baseras på en mer entreprenöriell och marknadsanpassad utvecklingsmodell.

Tillväxt sker inom utbildning, företagstjänster och andra tjänstenäringsar.

När de snabbast växande branscherna 2003 identifieras, de som

under det senaste året haft den högsta förädlingsvärdestillväxten, hamnar fem tjänste- och servicebranscher i topp; »utbildning«, »fastighets- och uthyrningsverksamhet; företagstjänster«, »transport, magasinering och kommunikation«, »partihandel och detaljhandel; reparationer«, »hälso- och sjukvård, sociala tjänster; veterinärverksamhet«.

Det innebär sammantaget att en stor del av förädlingsvärdestillväxten (och därigenom påverkan på BNP) kommer av att Sveriges tjänste- och servicenäringar växer.

Mönstret är stabilt, inte konjunkturbetingat, och står sig för hela perioden 1995–2003. De branscher som växte snabbast under 2003 växte också snabbast under perioden 1995–2003, med den skillnaden att »partihandel och detaljhandel; reparation« ersätts med branschen, »andra samhälleliga tjänster och personliga tjänster«.

Vad gäller de branscher som växer långsammast är mönstret inte lika stabilt över tiden. Av dem som växte långsammast under 2003 återfinns två av fem – »utvinning av mineraler« samt »jordbruk, jakt och skogsbruk« – på listan över branscher med lägst tillväxt under 1995–2003. De tre övriga är »el-, gas-, värme- och vattenförsörjning«, »tillverkning« samt »partihandel och detaljhandel; reparation«. Det innebär att det är i huvudsak de utvinnande och tillverkande näringarna som uppvisar den trendmässigt lägsta tillväxten.

Effektiviteten störst i den finansiella sektorn.

I årsboken har vi valt att speciellt analysera näringslivets effektivitet, det vill säga näringslivets förmåga att generera vinster som täcker utgifter för inköp, personal och kapital samt avkastning till kapitalägare. Det valda effektivitetsmåttet kan ses som en värdering av företagets förmåga att konkurrera. (6. Det finns olika sätt att mäta näringslivets effektivitet. Det mått Nutek valt baseras på Simplermetoden som utvecklats av Grufman Reje Management AB. Se vidare kapitel två för en mer utvecklad beskrivning av metoden.)

Även sett till effektivitet framträder en liknande bild; i topp ligger i huvudsak tjänste- och servicenäringarna. Den klart effektivaste

näringsgrenen 2003 var »finansiell verksamhet« följt av »andra samhälleliga tjänster och personliga tjänster«, »partihandel och detaljhandel; reparation«, »hälso- och sjukvård«, »sociala tjänster; veterinärverksamhet« samt »tillverkning«. När effektivitet under perioden 1995–2003 studeras är mönstret detsamma med skillnaden att tillverkningsindustrin hamnar på tredje plats över de mest effektiva branscherna.

»Finansiell verksamhet« har varit ytterst effektiv, både på lång och kort sikt. I denna bransch ingår finans- och kreditbolag verksamma bland annat inom fondförvaltning, mäklare inom finans och försäkring, betal- och kreditkortshantering, förvaltning av aktier och värdepapper samt bostadsfinansiering. Trots att förädlingsvärdet i branschen minskade med 12 miljarder kronor mellan 2002 och 2003 har en hög effektivitet kunnat upprätthållas. Det förklaras av höga marginaler, det vill säga god lönsamhet, och att personalkostnaderna är låga. Förädlingskostnaden utgörs nästan uteslutande av kapitalkostnad. Minskad efterfrågan påverkar därmed i mindre omfattning företagets effektivitet än vad som är fallet i mer arbetsintensiva näringar. Branschen präglas av stabilitet och domineras av stora och relativt mogna företag.

Nyföretagandet sker främst inom finansiell verksamhet och företagstjänster.

År 2003 startades nästan 37 000 företag. »Företagstjänster« och »finansiell verksamhet« dominerar med nära 14 000 nya företag (37 procent), följt av »utbildning, hälso- och sjukvård« med nära 8 000 företag (22 procent). Dessa två branscher har legat i topp sedan 1995. Inom »tillverkningsindustrin« startades 2003 cirka 2 500 nya företag (7 procent). Sedan 1995 är trenden inom tillverkningsindustrin en svag minskning av antalet nystartade företag.

I kombination med en hög överlevnadsgrad – nära tre av fem tjänsteföretag överlever de tre första åren – innebär det att tjänsteinslaget kommer att öka i det framtida näringslivet.

Sveriges elva tillväxtregioner.

Storstäderna i söder växer, och Norrland halkar efter. Det är en vanlig bild av den regionala utvecklingen i Sverige, och den får stöd i årsboken.

Stockholm är landets starkaste region, enligt Nuteks index baserat på lönesumma per sysselsatt och arbetslöshet. De svagaste regionerna återfinns framför allt i Norrlands inland och Tornedalen. Sveriges tre största regioner på NUTS II-nivå (7.Nomenclature of statistical territorial units. I Sverige utgör NUTS III de 21 länen, medan NUTS II består av 8 länsgrupper vilka överensstämmer med de så kallade Riksområdena.) – Skåne/Blekinge, Västsverige och särskilt Stockholm – hävdade sig väl inom EU när det gäller BRP (8. BRP = Bruttoregionprodukt, det vill säga BNP på regional nivå.) per capita år 2001. Regionerna från Bergsslagen och norrut hade den sämsta BRP-utvecklingen av alla jämförbara regioner inom EU under perioden 1995–2001.

Samtidigt är den bilden alldeles för grov, och delvis missvisande. En sammanvägning av ett antal indikatorer i årsboken skapar en tydligare karta över den svenska tillväxten. Fram träder elva starka tillväxtregioner. Dessa regioner präglas av goda tillväxtförutsättningar samtidigt som den faktiska tillväxten är hög. De utgörs av områdena kring Sveriges storstäder samt universitets- och högskoleregionerna – områden relativt väl spridda över landet.

Denna förfinade bild uppvisar istället en mosaik av regioner med olika tillväxtförutsättningar, eftersom det finns regioner med svagare utveckling i närheten av alla tillväxtregioner, och inte enbart i Norrlands inland. Vi hittar starka regioner även långt norröver.

Å andra sidan tilltar polariseringen mellan starka och svaga regioner i Sverige. Den bottnar i ett antal viktiga utvecklingstrender. Regional utveckling tenderar att bli allt mer beroende av att näringslivet har en »kritisk massa«, både sett till mängden företag och till mångfald. Regioner med en viss »täthet« utvecklas bättre än andra. Tätheten leder till större innovationskraft och möjlighet att bygga upp nätverk och samarbeten mellan kompletterade och konkurrerande företag. I

större regioner blir tillväxten i många fall självförstärkande eftersom ett antal unika förutsättningar stimulerar varandra. Unik kompetens byggs upp som, om den används entreprenöriellt, skapar goda förutsättningar för utveckling.

En annan trend är att ekonomisk tillväxt ger upphov till att allt större funktionella regioner växer fram. De elva tillväxtregionerna som Nutek identifierat består av 21 lokala arbetsmarknadsregioner (LA-regioner). Genom att människor pendlar och företag agerar i kluster och nätverk växer tillväxtområdena i storlek.

Mycket av de regionala utvecklingsmönster som dyker upp, med stark tillväxt i storstäderna och universitets- och högskoleregionerna och en sämre utveckling i övriga landet, återspeglar det faktum att expanderande och kontrakterande branscher har olika lokalisering.

Polariseringen är en utmaning för den regionala utvecklingspolitiken. Ett antal traditionella instrument behöver omprövas, eftersom dessa inte nämnvärt har lyckats förhindra den negativa utvecklingen i vissa svagare regioner. Den regionala utvecklingspolitiken behöver bli mer tillväxt- och företagsinriktad.

Storstadsregioner och universitets- och högskoleregioner är nationella tillväxtnoder.

Den tyngdförskjutning som tecknades ovan, med växande tjänstesektorer och stagnerande tillverkningsindustri, skapar ett ramverk inom vilket den regionala utvecklingsdynamiken uppstår. Trendmässigt leder den till en regional polarisering i Sverige, vilket uppenbaras när några av årsbokens indikatorer redovisas för olika typer av regioner.

De två regionfamiljerna storstadsregioner och universitets- och högskoleregioner har högre värden på nästan samtliga indikatorer med betydelse för en positiv strukturomvandling i näringslivet och för ekonomisk tillväxt. Här sker alltså en positiv utveckling med tydliga inslag av nyföretagande, ökad sysselsättning (inom expansiva tjänstenärings), liten sårbarhet och över tid en ökad regionalekonomisk tillväxt (BRP).

Polariseringen som indikatorerna ovan visar lär förstärkas över tid. I den underlagsrapport till Långtidsutredningen (LU 2003/04) som Nutek var ansvarig för konstaterades att närmare hälften (48,4 procent) av Sveriges BNP kommer att produceras i storstadsregionerna år 2020. Stockholmsregionen beräknas då ensamt svara för närmare 30 procent av rikets BNP. Storstadsregionerna beräknas tillsammans med universitets- och högskoleregionerna år 2020 stå för 63 procent av BNP. (11. Regional utveckling – utsikter till 2020. Bilaga 3 till LU 2003/04. SOU 2004:34.)

De avvikelser som finns i mönstret ovan är att småregioner som domineras av privat sysselsättning, regionala centra och sekundära centra uppvisar högre värden när näringslivets effektivitet analyseras. I dessa regioner har näringslivet en bra förmåga att hantera kostnader (arbetskraft och kapital) i relation till förädlingsvärdet. Förekomsten av stora företag – speciellt inom tillverkning – ligger bakom detta. De höga värdena på sårbarhet, andel sysselsatta på stora arbetsställen med lågt utbildad personal, visar också att en fortsatt negativ strukturalisering är att vänta i denna typ av regioner.

Tabell 1. Årsbokens indikatorer
Fördelade på regionfamilj.⁹

Regionfamilj	Etableringsgrad	Förnyelsefaktor	Överlevnadsgrad (%)	Entreprenöriell inställning	BRP/syssel-satt, kr, 2001	Utveckling av BRP, % per år 1995–2001
Storstadsregioner	8,7	7,9	55	61	622 826	5,12
därav Stockholm	10,0	8,3	56	62	654 578	5,21
därav Göteborg	6,7	6,9	54	60	581 334	5,24
därav Malmö	7,6	8,0	52	59	573 521	4,58
Univ. & högskolereg.	5,5	7,0	55	57	514 310	3,37
Regionala centra	4,8	6,4	56	53	506 238	2,44
Sekundära centra	4,4	5,6	55	52	490 086	1,77
Småreg. privat syss.	4,7	5,7	54	50	519 295	0,93
Småreg. offentlig syss.	4,4	5,4	54	50	480 321	1,09

9. Etableringsgrad = nya företag per tusen invånare, Förnyelsefaktor = antal nya företag i procent av företagsbeståndet, Överlevnadsgrad = överlevnad av nystartade företag efter tre år.

Entreprenöriell inställning = andel i befolkningen som kan tänka sig att bli företagare. För övriga indikatorer se respektive kapitel.

Regionfamilj	Andelen sysselsatta på sårbara arbetsställen 2001, 250+ anställda	Andelen sysselsatta på sårbara arbetsställen 2001, 50–249 anställda	Utveckling av sysselsättning % per år 1995–2002	Regional-ekonomisk styrka 2003/2004	Förädlingsvärde per sysselsatt, kr, 2003	Effektivitet i näringslivet 2003 ¹⁰
Storstadsregioner	6,94	14,82	1,99	1,73	451 989	1,008
därav Stockholm	8,05	13,24	2,14	1,94		
därav Göteborg	4,54	16,76	2,05	1,74		
därav Malmö	8,24	14,46	1,40	1,50		
Univ. & högskolereg.	7,81	17,27	1,13	1,43	188 663	1,024
Regionala centra	10,98	18,32	0,51	1,20	177 845	0,954
Sekundära centra	9,94	20,58	0,35	1,29	194 410	0,921
Småreg. privat syss.	9,11	19,55	-0,26	0,90	235 004	0,804
Småreg. offentlig syss.	5,58	18,45	-0,51	0,71	138 963	1,007

10. Lågt värde indikerar hög effektivitet i näringslivet, det vill säga förmåga att generera ett högt förädlingsvärde till låg kostnad.

Sveriges unika tillväxtregioner växer i omfattning när enskilda LA-regioner analyseras.

I syfte att åskådliggöra olika arbetsmarknadsregioners förmåga att växa kan man väga samman de olika indikatorerna i Nuteks årsbok.(12.Vi har för detta valt ut följande nio indikatorer: etableringsgrad, förnyelsefaktor, entreprenöriell inställning, BRP/sysselsatt, utveckling av BRP, utveckling av sysselsättning, andelen sysselsatta på sårbara arbetsställen (50–249 anställda respektive över 250 anställda), samt regionalekonomisk styrka.) Ett sådant försök görs nedan. För varje indikator har respektive arbetsmarknadsregion jämförts med riket. Vi har identifierat om regionen tillhör rikets lägsta, andra, tredje eller högsta kvartil. Den lägsta kvartilen består av de 25 procent lägsta

värdena, den högsta av de 25 procent högsta värdena etcetera.

Arbetsmarknadsregionerna har därefter delats in i grupper. Grupp 1 består av arbetsmarknadsregioner som har höga värden på minst sex av nio indikatorer (över medianvärdet). Grupp 3 är de arbetsmarknadsregioner som har låga värden på minst sex av nio indikatorer. Grupp 2 representerar således starka arbetsmarknadsregioner med hög utveckling och grupp 3 svagare arbetsmarknadsregioner. Arbetsmarknadsregioner med många tillväxtindikatorer kring medianen utgör grupp 2.

För att visa spridningen inom grupperna redovisas i tabell 2 grupp 1 och 3, det vill säga de lokala arbetsmarknadsregioner som har högst respektive lägst antal indikatorer som visar på en positiv utveckling i

regionen. I tabellen redovisas det antal indikatorer som regionen har över respektive under medianvärdet.

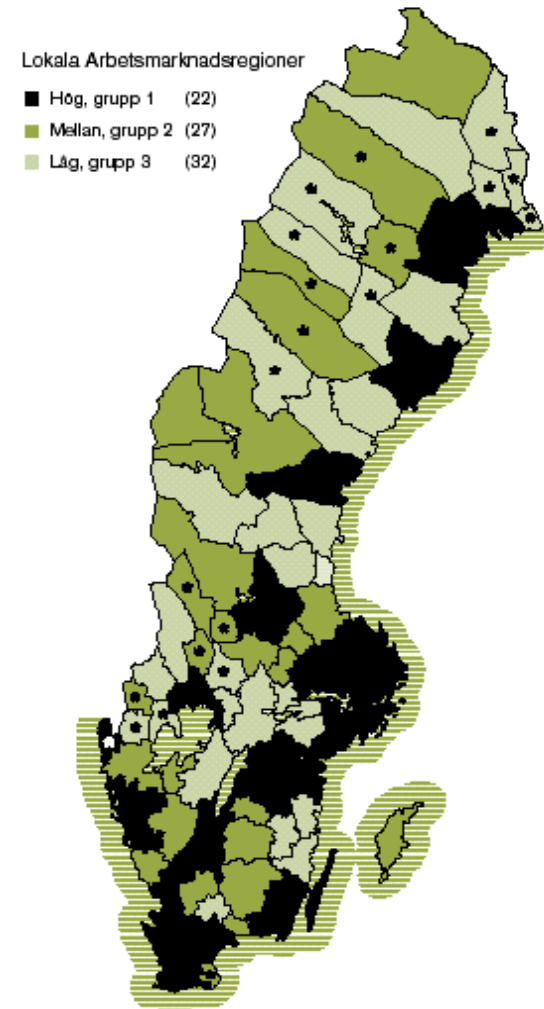
I grupp 1 ingår de regioner som uppvisar de bästa tillväxtförutsättningarna. De kan sägas utgöra Sveriges främsta tillväxtregioner. I gruppen ingår alla arbetsmarknadsregioner som tillhör regionfamiljen storstäder och sex av de sju arbetsmarknadsregionerna som tillhör regionfamiljen universitets- och högskoleregioner, vilket bekräftar den bild som tecknats av utvecklingen i dessa regioner i tidigare avsnitt. Den framtida tillväxten i Sverige kommer att vara beroende av utvecklingen i dessa tillväxtregioner. Den enda universitetsregion som avviker från mönstret är Örebro som inte ingår i den första gruppen utan istället återfinns i den tredje gruppen, och alltså utvecklas förhållandevis svagt.

I grupp 1 finns emellertid även ett antal regioner som »överpresterar« utifrån sina strukturella förutsättningar. Detta gäller Nyköping, Kalix och Värnamo som ingår i regionfamiljerna sekundära centra och små regioner med offentlig sysselsättning, vilka vanligen återfinns i grupp 2 och 3.

I grupp 3 återfinns åtta av de tio arbetsmarknadsregioner som ingår i regionfamiljen små regioner med offentlig sysselsättning. Det är Mora som återfinns i grupp 2 och Kalix som återfinns i grupp 1 som avviker från det mönstret. De arbetsmarknadsregioner som tillhör regionfamiljen små regioner med privat sysselsättning finns representerade i både grupp 2 och 3. Arbetsmarknadsregionerna Bollnäs och Arvika ligger under medianen på samtliga indikatorer. Torsby, Hudiksvall, Vimmerby och Skellefteå har en indikator över medianvärdet.

Figur 1. Tre tillväxtgrupper

Lokala arbetsmarknadsregioner uppdelade i tre grupper. Hög = höga värden på majoriteten av tillväxtindikatorerna (grupp 1). Mellan = arbetsmarknadsregioner som ligger i mitten, lika många indikatorer över som under medianen (grupp 2). Låg = låga värden på majoriteten av tillväxtindikatorerna (grupp 3).



*För dessa LA-regioner baseras indelningen i de tre grupperna på sex av de nio valda indikatorerna. Övriga tre indikatorer går inte att redovisa för dessa LA-regioner (etableringsgrad, förnyelsefaktor, entreprenöriell inställning).

Tabell 2. Regioner över och under medianvärdet

Arbetsmarknadsregioner där minst sex indikatorer ligger över medianvärdet (grupp 1) respektive arbetsmarknadsregioner där minst sex indikatorer ligger under medianvärdet (grupp 3). Regionfamiljer: a = storstadsregioner, b = universitets- och högskoleregioner, c = regionala centra, d = sekundära centra, e = små regioner med privat sysselsättning, f = små regioner med offentlig sysselsättning.¹³

LA-region och regionfamilj (grupp 1)	Antal indikatorer över medianvärdet	LA-region och regionfamilj (grupp 3)	Antal indikatorer under medianvärdet
Malmö a	9	Gällivare f	6
Uppsala b	9	Härjedalen e	6
Stockholm a	9	Älmhult d	6
Göteborg a	9	Söderhamn e	6
Västerås b	8	Ljusdal f	6
Halmstad c	8	Oskarshamn d	6
Sundsvall c	8	Örnsköldsvik e	6
Umeå b	7	Örebro b	6
Helsingborg b	7	Eskilstuna c	6
Linköping b	7	Katrineholm d	6
Karlskrona c	7	Kramfors f	7
Nyköping d	7	Köping d	7
Kalmar c	7	Karlskoga d	7
Norrköping c	7	Skövde c	7
Värnamo d	6	Västervik f	7
Jönköping b	6	Skellefteå d	8
Luleå c	6	Vimmerby e	8
Kalix f	6	Hudiksvall f	8
Kristianstad c	6	Torsby f	8
Falun c	6	Bollnäs f	9
Karlstad c	6	Arvika f	9

Problem inom det svenska näringslivet

Utvecklingen i svenskt näringsliv innehåller ett antal orosmoment. I en del fall orsakade av branschmässiga förändringar, i andra fall av utvecklingshinder i vissa storleksklasser av företag. Det är vår uppfattning att dynamiken i svenskt näringsliv inte är tillräckligt stark och att det finns tendenser till att strukturomvandlingens negativa element dominerar över de goda, vilket skadar den ekonomiska tillväxten på sikt. Det finns naturligtvis fakta som pekar mot att utvecklingen i svenskt näringsliv är bra. Jämfört med andra länder har svenska företag ett högt förädlingsvärde per anställd, satsar stora resurser på forskning och utveckling samt är duktiga på att utveckla produkter och att ta patent. Många svenska företag uppvisar också en betydande export.

Det som talar för att dynamiken ändå totalt sett är för låg är ett antal andra fakta. Svenska småföretag undviker att anställa och trots en vilja att växa är det få företag som uppvisar en snabb tillväxt.(14. Tillväxt i småföretag. nutek b 2003:4; Den första anställningen. nutek (under utgivning).) Medelstora företag blir sällan större än medelstora och de präglas av svag ekonomisk utveckling vilket gör dem sårbara.(15. Medelstora företag. Framgångsrika småföretag eller misslyckade storföretag? nutek r 2003:12) På liknande sätt uppvisar Sverige ett lågt nyföretagande. Få individer väljer att bli företagare. Även om över hälften av de nystartade företagen överlever de första tre åren förvandlas få av dem till snabbväxare.

Strukturomvandling i näringslivet är grunden för en positiv ekonomisk utveckling. I en fungerande och konkurrensutsatt ekonomi pågår en ständig strukturomvandling. Mindre lyckade företag slås ut av mer produktiva och effektiva företag. Det innebär att både »exit«, alltså att företag lämnar marknaden, likväl som »entry«, tillkomst av nya företag, är viktigt. Utan ett sådant flöde uteblir ekonomisk utveckling och ett effektivt resursutnyttjande på lång sikt. Att tillväxtkraften är svag bland små och medelstora företag, och att nyföretagandet är lågt i Sverige, tyder på att detta flöde inte fullt ut fungerar och att strukturomvandlingens negativa effekter riskerar att dominera. För att

de positiva effekterna istället ska dominera framöver krävs en aktiv näringspolitik.

Tillverkningsindustrin är utsatt för ett kraftigt omvandlingstryck.

Tillväxten inom »tillverkningsindustrin« har varit sämre än i de flesta andra sektorer, men detta har delvis kompenseras av en något högre effektivitet än genomsnittet. Global konkurrens har pressat svensk »tillverkningsindustri«. I massmedia har rubrikerna handlat om utflyttning av produktion, och ibland också forskning och utveckling, till andra länder.

Utvecklingen inom »tillverkningsindustrin« visar på att den varit utsatt för ett kraftigt omvandlingstryck. Vissa delar av »tillverkningsindustrin« har klarat sig bra i den globala konkurrensen, medan andra delar har utvecklats sämre. Den enda tillverkande bransch som återfinns bland de snabbast växande under perioden 1995–2003 är »tillverkning av kemikalier och kemiska produkter«. Här ingår tillverkning av baskemikalier, bekämpningsmedel, läkemedel, färg, rengöringsmedel och konstfäber. Det hundratal företag som tillverkar läkemedel utgör en femtedel av företagen i branschen.

»Läkemedelsindustrin« har under lång tid varit påverkad av globaliseringen, vilket lett till att företag gått samman i större enheter. Samtidigt som branschen koncentrerats växer det fram små och högt specialiserade företag inom smala nischer. Ett tecken på detta är de nära 700 bolag som är verksamma inom medicinsk- och farmaceutisk forskning och utveckling. Det handlar om små företag som i många fall ännu befinner sig i tidiga skeden av sin utveckling. På sikt kan de vara bärare av förändringar i läkemedelsbranschen.

Skillnaderna mellan olika branscher i »tillverkningsindustrin« blir påtaglig om vi ser till sysselsättningsutvecklingen. De enda industribranscher som hade en positiv sysselsättningsutveckling mellan 1995 och 2003 var »tillverkning av kemikalier och kemiska produkter« (inklusive läkemedel), »transportmedelsindustrin« samt i någon mån »livsmedelsindustrin«. Flera industribranscher har trots en positiv

förädlingsvärdetillväxt under perioden minskat sysselsättningsmässigt. Det gäller framför allt de två sysselsättningsmässigt största industribranscherna »maskinindustrin« och »stål- och metallvaror«. Dessa båda branscher har utgjort tydliga exempel på så kallad *jobless growth* under perioden. Att expanderande respektive kontrakterande branscher ofta har olika geografisk koncentration innebär också att den regionala utvecklingen påverkas i betydande omfattning.

»Tillverkningsindustrin« står för cirka en fjärdedel av näringslivets förädlingsvärde. Jämfört med andra länder i Europa har Sverige ett relativt högt förädlingsvärde per anställd inom »tillverkningsindustrin«. Sverige uppvisar jämfört med EU-länderna (EU15) en likvärdig, eller något bättre utveckling vad gäller industriproduktionen under perioden 1995–2003. (16. OECD)

Det som ändå oroar är att »tillverkningsindustrins« förädlingsvärde inte ökar i samma omfattning som i det övriga näringslivet. Detta går inte enkelt att förklara, men organisatoriska förändringar (outsourcing) och en svag utveckling av kunskapsinnehållet i svenska produkter är förmodligen två viktiga förklaringsfaktorer. Sverige har av allt att döma inte genomgått någon tydlig förskjutning mot en mer kunskapsintensiv produktion under perioden 1996–2002. Tvärtom är det främst »trävaruindustrins« relativa ställning som stärkts, medan till exempel »IT och elektronisk industri« gått tillbaka.(17. Strukturomvandling och tillväxt. nutek (under utgivning).)

Outsourcing, det vill säga att tillverkande företag väljer att lägga ut produktion på andra företag, leder till att företagets andel av förädlingsvärdet minskar. Detta är naturligt och behöver inte vara ett problem. Förädlingsvärdet skapas i detta fall längre ned i underleverantörskedjan. I vissa fall är kopplingen till det »outsourcande« företaget tydlig, till exempel då tillverkande företag lägger ut finansiella tjänster, försäljning och produktutveckling i separata bolag. Problemet uppstår när underleverantörerna i allt högre grad finns utanför Sveriges gränser. Då tillfaller de ekonomiska spridningseffekter andra länder.

I dagsläget är kunskapen om tillståndet i svensk »tillverkningsindustri« låg. I många mogna industriländer pågår ett nationellt upp-

våkande vad gäller produktionens betydelse. Sverige bör på ett liknande sätt se över utvecklingsförutsättningarna för svensk »tillverkningsindustri«. Utvecklingen inom svensk »tillverkningsindustri« måste följas och analyseras mer noggrant än vad som idag sker. Om inslaget av kunskapsinriktad produktion inte ökar, samtidigt som allt fler inköp sker från andra länder, riskerar detta att leda till utslagning och utlokalisering av svenska företag. I vissa regioner har denna utveckling länge varit påtaglig och visar sig i en ökad sårbarhet.(18. Sårbara industriregioner. nutek b 2002:1. Se även kapitlet om fler starka regioner.)

Teleprodukter är fortfarande en bransch i kris.

»Teleprodukter« uppvisar lägst tillväxt och sämst effektivitet bland samtliga underbranscher under perioden 1995–2003. Branschen utmärks av hög internationell konkurrens och ett litet antal globalt verksamma sluttillverkare. I Sverige finns drygt 400 företag inom branschen »teleprodukter«. Förutom några storföretag som Ericsson och Flextronics är huvuddelen, cirka 85 procent, små företag med färre än 50 anställda. Många av dessa företag är leverantörer. För dem kan det framstå som oroväckande att branschen år 2003 omsatte 86 miljarder kronor men bara skapade ett förädlingsvärde på 3,5 miljarder. Det visar tydligt att kostnaden för inköp av varor och tjänster är för hög. För att öka tillväxten måste denna post minskas, vilket samtidigt ger betydande konsekvenser för leverantörerna.

Flera samverkande faktorer har bidragit till branschens nuvarande situation. Den nedgång i efterfrågan som inleddes kring år 2000 är en bidragande orsak, men även långsiktiga förändringar har spelat in. Lågkonjunkturen har sannolikt påskyndat dessa utvecklingstendenser. Utvecklingen går mot mer globala inköpsmönster, där en allt större del av produktionen sker via internationellt verksamma systemleverantörer.

Kunskapsproduktionen inom svenskt näringsliv utvecklas svagt.

»Forskning och utveckling« är den bransch, som näst efter »teleprodukter«, haft sämst tillväxt och effektivitet sedan 1995. Branschen omsatte 37 miljarder kronor och skapade ett förädlingsvärde på 3,3 miljarder under år 2003. Inom »forskning och utveckling« finns ungefär 1 400 aktiebolag verksamma. Branschen uppvisar en tydlig koncentration där drygt 80 procent av företagen omsätter mindre än 10 miljoner kronor var, samtidigt som 2 procent av bolagen omsätter minst en halv miljard kronor per företag.

För att förstå branschens utveckling bör man urskilja några olika typer av företag. Den första typen är fristående forskningsföretag ägda av storföretag. Det är dessa som har den högsta omsättningen. Bland annat forskningsintensiva branscher som »teleprodukter« och »läkemedel« finns företrädna i denna grupp (exempelvis Ericsson och Astra Zeneca). För det andra har vi helt fristående privata forsknings- och utvecklingsbolag, som i princip verkar på en marknad för FoU. Den tredje typen är branschforskningsinstitut och forskningsbolag i anslutning till universitet och högskolor. De två senare är helt eller delvis beroende av offentlig finansiering.

Att »forskning och utveckling« uppvisar låg tillväxt och bristande effektivitet har flera förklaringar. Den minskande efterfrågan, bland annat inom »teleprodukter«, är en förklaring. Mer än en tredjedel av de företag som hade den största omsättningen har en direkt koppling till forskning och utveckling inom teleprodukter. Men även andra faktorer bör vägas in. De stora företagens FoU-avdelningar är utsatta för internationell konkurrens och har blivit lättare att flytta. Branschens minskande tillväxt i Sverige speglar troligen en ökad internationell rörlighet. Utlokalisering av FoU till andra länder påverkar även forskningsföretag som helt eller delvis är beroende av de stora företagen.

Sammantaget visar utvecklingen på betydande problem för branschen. Hur allvarligt detta är för svensk ekonomi är svårt att avgöra. Stora delar av de svenska företagens FoU särredovisas inte.

Det gör att utvecklingen som beskrivs ovan bara gäller för vissa delar av de svenska företagens FoU. Det som möjligen ändå oroar är att den svaga utvecklingen kan vara en första signal på att något håller på att hända med forskningsklimatet i Sverige. Det kan vara så att Sverige har svårt att hävda sin position och kanske ser vi nu framför oss en period av utlokalisering och omstrukturering av forskningsverksamhet liknande den som har drabbat svensk industriproduktion.

Medelstora företag växer dåligt.

Medelstora företag bidrar minst till förädlingsvärdestillväxten bland samtliga storleksklasser av företag. Av det totala förädlingsvärdet på cirka 1 200 miljarder kronor, står medelstora företag för 226 miljarder. Det är mindre än vad både stora och små företag bidrar med (450 respektive 522 miljarder kronor). Nutek har i andra studier av medelstora företag konstaterat att dessa företag befinner sig i en ogynnsam position.(19. Medelstora företag. Framgångsrika småföretag eller misslyckade storföretag? nutek r 2003:12.) De har inte de stora företagens skalfördelar samtidigt som de saknar de små företagens flexibilitet. Dessa företag har en gång i tiden startats av tillväxtorienterade entreprenörer, men deras tillväxtkurva har avstannat och de har tvingats in i nischorienterade strategier med begränsade tillväxtpotentialer.(20. Entreprenörskap för växande företag. Utmaningar för medelstora företag. nutek (under utgivning))

Det svenska näringsklimatet verkar för tillfället inte klara av att stimulera medelstora företag att växa till stora företag. De tenderar istället att kvarstå som medelstora inriktade på (globala) nischmarknader. Om vi beskriver fördelningen av företag i olika storleksklasser som en utvecklingskurva, så börjar kurvan med nya företag. De är nästan alltid små. Några av dem har potential att växa och ett fåtal blir medelstora och ännu färre blir på sikt stora företag. Att så få medelstora företag växer och blir stora tyder på att utvecklingskurvan inte följs i Sverige. På sikt riskerar detta att bidra till ett föråldrat och ickedynamiskt näringsliv.

Små företag skapar mest förädlingsvärde – men har låg effektivitet.

Mer glädjande att notera är att de små företagen skapar mest förädlingsvärde, vilket innebär att deras direkta påverkan på BNP är större än både stora och medelstora företags påverkan. Små företag är med andra ord mycket viktiga för den ekonomiska tillväxten.

Siffrorna i kapitlet om fler växande företag ger också en annan bild av de små företagen som inte är lika positiv. Små företag uppvisar bristande effektivitet, lägre än både stora och medelstora företag. Det innebär att kostnader för personal och kapital är förhållandevis höga i förhållande till förädlingsvärdet. Speciellt problematiskt är situationen för små företag med 11–49 anställda. Dessa uppvisar en problembild liknande den som gäller för medelstora företag. De befinner sig i en ogynnsam storlek där de har svårt för att slå ut kostnaderna för kapital och personal på en tillräckligt hög omsättning.

Vi vet från andra studier att utvecklingen i små företag begränsas av vissa hinder. På en fallande skala är tillväxthindren bland små företag följande: brist på egen tid (60 procent), tillgång på lämplig arbetskraft (36 procent), myndighetsregler, tillståndskrav och dylikt (35 procent), begränsad tillgång till externt ägarkapital (21 procent) och begränsad tillgång till lån (16 procent).(21. Tillväxt i småföretag, nutek b 2003:4)

I jämförelse med soloföretag i andra länder, det vill säga företag utan anställda, vill svenska soloföretagare mindre gärna anställa personal. Istället löser man sina kapacitetsproblem genom att anlita andra företag eller släkt och vänner.(22. Den första anställningen. nutek (under utgivning).)

Av Sveriges småföretagare är drygt 40 procent över 50 år och kommer inom en 15-årsperiod att uppnå pensionsåldern. Uteblivna ägarskiften kommer att påverka tillväxten i svenska småföretag negativt.(23. Generationsskiften i företag. nutek b 2004:2; Ägarskiften och ledarskiften i företag. nutek b 2004:6.)

Små marginaler (låg effektivitet) kombinerat med stor betydelse för den ekonomiska tillväxten (högt förädlingsvärde) visar att en näringspolitik som har de små företagens problem i fokus kan få

stora effekter. Marginella förbättringar i klimatet kring de små företagen kommer att påverka både sysselsättningen och den ekonomiska tillväxten. Många småföretag, sex av tio, uppger också att de skulle vilja växa om möjlighet fanns, vilket tyder på att det här finns en stor tillväxtpotential(24. Tillväxt i småföretag, nutek b 2003:4)

Små företag som växer har ett antal gemensamma särdrag. De har en företagsledning som är proaktiv, innovationsinriktad och har en positiv inställning till utveckling. Företagen satsar också mer än andra företag på kompetensutveckling och har en förmåga att samarbeta.(25. Tillväxt i småföretag, nutek b 2003:4) Speciellt tydligt är sambandet mellan förmågan att samverka och entreprenöriellt beteende; småföretag som samverkar är mer entreprenöriella.(26. Tio frågor och svar om samverkan i småföretag. nutek 2004:10.)Det innebär att en näringspolitik som skall stödja utvecklingen i små företag måste verka både på en generell nivå, skapa incitament för att stimulera företags vilja att investera, och i form av konkreta program. I det senare fallet är såväl kompetensutvecklingsinsatser som nätverks- och klusterprojekt viktiga.

Nyföretagandet ökar inte som det borde.

De negativa effekterna av strukturomvandlingen bland stora och medelstora företag behöver kompenseras med hjälp av ett ökat nyföretagande. Tillväxt i det befintliga näringslivet kan inte ensamt klara denna uppgift.

Det finns få signaler som tyder på att nyföretagandet kommer att öka. Istället uppvisar nyföretagandet över tid en förvånande stabilitet. Antalet nystartade företag har under den senaste tioårsperioden legat konstant på omkring 36 000 företag per år. Detta i kombination med att varken överlevnadsgrad eller omsättningen bland nystartade företag ökar, visar att nyföretagandet inte har ökat sitt bidrag till den ekonomiska tillväxten.

Internationella jämförelser visar dessutom att andelen företagare i Sverige är fallande. Medan andelen individer som är företagare i EU-länderna (EU15) ökade med 1,3 procent under perioden 2002–2003,

minskade andelen företagare i Sverige under samma period med 1,4 procent. Denna bild är ett symptom på en utveckling som pågått under en längre tid. Mellan 1995 och 2003 minskade andelen företagare med 5,3 procent i EU-länderna (EU15), medan motsvarande minskning i Sverige var hela 15,1 procent. (27. Eurostat New Cronos, LFS.) Svenskars inställning till företagande visar att det är stor skillnad på att vilja och faktiskt våga starta företag. Medan 57 procent av befolkningen kan tänka sig att bli företagare, är det bara 27 procent som föredrar företagande framför annan sysselsättning. Speciellt låg är benägenheten att vilja bli företagare bland kvinnor. Bara 49 procent av kvinnorna uppger att de kan tänka sig att bli företagare, jämfört med 64 procent bland männen.

Trots det finns det tydliga kopplingar mellan förekomst av förebilder och faktiskt företagande. Attityder till företagande varierar med faktiskt nyföretagande, visar den indikator som har tagits fram för att studera entreprenörskapsklimatet. Entreprenörskapsklimatet är bäst i storstadsregionerna – och i Uppsala och Åre. I de regioner där individer har en positiv syn på företagandet är också generellt det faktiska nyföretagandet högre. Attityder och förebilder spelar roll.

Den låga entreprenöriella nivån i Sverige visar på betydelsen av en mer aktiv näringspolitik. Åtgärder som kan understödja en mer positiv inställning till företagande är ett sätt, men även de villkor för företagande som människor möter behöver förbättras. Näringspolitiken har en viktig uppgift att verka på bågerna.

Utmaningar för den svenska näringspolitiken

Baserat på resultaten i årsboken och Nuteks erfarenheter från det operativa arbetet vill Nutek peka ut några områden som är speciellt viktiga att arbeta vidare med. Vår förhoppning är att dessa frågor kommer att diskuteras i den tillväxtpolitiska debatten (28. Se även Näringspolitik för en hållbar ekonomisk tillväxt. nutek Info nr 004-2004: Vår syn på tillväxt. En grund för en tillväxtorienterad näringspolitisk strategi. isa, nutek och vinnova 2004.)

Näringspolitiken måste få en viktigare roll i tillväxtpolitiken.

Nuteks uppfattning om den intensiva tillväxtdebatt som har ägt rum under de senaste åren är att debatten främst har handlat om utbudsrelaterade frågor, som tillgång på arbetskraft, forskningens inriktning och betydelsen och behovet av investeringar i infrastruktur. Däremot har det som är tillväxtens innersta kärna – strukturomvandlingen i svenskt näringsliv – inte diskuterats i lika stor omfattning.

I svenskt näringsliv och svenska regioner är strukturomvandlingen och dess effekter påtaglig. Övergången från ett hierarkiskt och produktionsorienterat näringsliv till ett mer flexibelt, entreprenöriellt och tjänstedrivet näringsliv skapar både hot och möjligheter. För att strukturomvandlingens positiva effekter ska dominera krävs en aktiv näringspolitik. Det är genom en tydlig och framsynt näringspolitik som grunden för en framgångsrik tillväxtpolitik läggs. Det gör att näringspolitiken måste få bli styrande även för hur andra politikområden utformas.

Näringspolitiken måste kunna verka på en generell nivå med att utveckla regelverk, infrastrukturer, värderingssystem som stödjer omvandling, innovaionsförmåga, nyskapande och tillväxt. En tillväxtorienterad näringspolitik måste också innehålla konkreta program, projekt och åtgärder. Här ser Nutek finansiering i tidiga skeden, entreprenörskapsåtgärder, kompetensutvecklingsinsatser samt nätverk- och klusterinitiativ som speciellt viktiga. Ett fungerande finansieringssystem, som motsvarar entreprenörens behov i olika faser, är centralt i en fungerande näringspolitik.

Utveckla en nationell klusterpolitik som stödjer framväxande kompetensområden.

I Sverige har klusterarbetet i hög grad utgått från det arbete som bedrivs i regionerna. Det innebär att det i stort sett saknas en profilering av nationellt viktiga kluster. En nationell klusterpolitik handlar om att göra fokuserade insatser mot kluster av central betydelse för svensk tillväxt. Det handlar både om att vårda de idag starka och internationellt framgångsrika klustren; fordons-/transport-industri, telekommunikationer, stål/materialutveckling, papper/massa med flera, men också om att bana väg för nya och växande kluster: life science, medicinsk teknik, kultur/media etcetera.

Klusterarbetet bör utgå från företagens långsiktiga konkurrensförmåga och aktivt stimulera skapandet av nationella och regionala partnerskap. De styrkefaktorer och komparativa fördelar som Sverige har, liksom de systembrister som särskiljer Sverige från våra konkurrentländer, är viktiga utgångspunkter för en nationell klusterpolitik. Arbetet på nationell nivå bör aktivt samspela med det klusterarbete som bedrivs och utvecklas i regionerna. De regionala aktörernas kunskaper om den regionala kompetens- och resursbasen behövs i en aktiv klusterpolitik.

Dags att sortera och prioritera i aktörsstrukturen.

Nuteks uppfattning är att det i det stora hela inte råder brist på resurser inom det näringspolitiska området. Bristande koordinering och styrning av de offentligt finansierade aktörerna är istället det största problemet. Det finns i dag mer än 300 aktörer som uppbär offentlig finansiering för att arbeta med företagsutveckling. I en normalstor region (ett län) arbetar i genomsnitt 30 aktörer med företagsutveckling. Dessa sysselsätter mellan 100 och 200 personer och har till sitt förfogande mellan 300 och 500 miljoner kronor årligen. (29. Hur kan staten bidra till ökad tillväxt genom stöd till produktutveckling i små företag. nutek r 2004:18)

Nutek anser att en av regeringens viktigaste uppgifter är att skapa bättre synergier mellan alla dessa aktörer. Nutek anser också att

regeringen i framtiden bör öka ambitionen att utveckla program och insatser som har som målsättning att koordinera och skapa tydlighet bland redan existerande aktörers verksamhet. Det viktigaste instrumentet för detta är de regionala tillväxtprogrammen (se nedan).

Sverige måste utveckla 10–15 unika miljöer kring vilka tillväxt kan byggas.

Baserat på den regionala utveckling som påvisats i årsboken måste mer kraft läggas på att utveckla ett antal unika miljöer. Mycket av den ekonomiska tillväxten sker i stadsnära miljöer. Här finns tillgång till unik kompetens och ett entreprenöriellt klimat som är gynnsamt för den ekonomiska utvecklingen. Nutek anser att detta är en utveckling som ska uppmuntras. Genom att förstora dessa regioner kan allt fler svaga regioner kopplas till regioner med snabb ekonomisk tillväxt. Ett antal, i Sverige spridda, regionala tillväxtcentra kan på detta sätt skapa bättre förutsättningar för en balanserad regional utveckling.

Nuteks bedömning är att Sverige har omkring 10 till 15 internationellt gångbara miljöer som är synnerligen viktiga för tillväxten. Vi bör identifiera dessa miljöer och mer konsekvent utveckla en tillväxtpolitik för dessa noder. De i årsboken identifierade tillväxtregionerna bör vara utgångspunkten för ett sådant arbete. Här ser Nutek de tre vidgade storstadsregionerna, med Stockholm/Mälardalen i spetsen, som särskilt viktiga.

Ge de regionala tillväxtprogrammen den status de förtjänar.

Arbetet med de regionala tillväxtprogrammen, RTP-arbetet, har fått ett kraftigt genomslag på den regionala nivån. Samtidigt återstår mycket att göra, speciellt inom två områden. Näringslivets medverkan är på många håll svag, även om det finns goda exempel på att RTP har blivit en arena för samverkan mellan de offentliga och privata systemen. Dessutom har staten själv brustit när det gäller att medverka i arbetet. De krav på prioriteringar och samverkan som staten ställer på regionerna har inte fått genomslag i de olika statliga sektorer som har särskild betydelse för den regionala näringslivsutvecklingen

(arbetsmarknadspolitiken, transportpolitiken, utbildnings- och forskningspolitiken etcetera).

Det är inte hållbart att planera och ta fram strategier för utveckling när detta arbete inte ges tillräckliga resurser eller mandat att påverka den faktiska utformningen av en framsynt tillväxtpolitik. Som styrinstrument är de regionala tillväxtprogrammen i sig rätt tänkta, men den faktiska förmågan att driva igenom dem är för svag. Ett antal konflikter mellan centrala och regionala mål måste hanteras. Hur länge regionerna kan acceptera den obalans i systemet som nu råder är en öppen fråga. Till detta kommer att den så kallade sammanhållningspolitiken inom EU inom kort kommer att ställa krav på tydliga nationella strategier när det gäller konkurrenskraft och sysselsättning, där de olika regionala förutsättningarna skall redovisas.

Regelarbetet bör också beröra oönskade styreffekter.

Nutek uppskattar att den totala administrativa bördan – som orsakas av offentlig förvaltning – för svenska företag årligen uppgår till mellan 60 och 70 miljarder kronor. (30. En kartläggning av företagens administrativa börda. nutek Infonr. 060-2004.) Cirka hälften av den administrativa bördan orsakas av skattelagstiftningen (20 procent), miljölagstiftningen (20 procent) och arbetsmarknadslagstiftningen (10–15 procent). Regeringen och många myndigheter bedriver sedan flera år ett arbete för att förenkla regler och minska företagens administrativa börda. Nutek har i uppdrag av regeringen att ansvara för regelförbättringsarbetet.

De mätningar av den administrativa bördan som Nutek har inlett gör det möjligt att följa bördans utveckling över tid samtidigt som resultaten av mätningarna utgör ett effektivt verktyg i regelförbättringsarbetet. En preliminär bedömning är att den administrativa bördan bör kunna minskas väl i takt med vad som förväntas i andra länder med samma ambitioner, det vill säga med 20 procent fram till år 2010, vilket skulle innebära en minskad kostnad för företagen med omkring 12 till 14 miljarder kronor per år.

Nutek vill dock understryka att det är inte bara den administrativa

bördan som utgör hinder för företagen. Även de styreffekter som regler kan ha ger ibland stora negativa effekter. Lagar och regler som rör företag och individer måste analyseras ur ett näringspolitiskt perspektiv. System måste utformas som fångar upp effekter som kan motverka en hållbar ekonomisk tillväxt. Ett positivt exempel är det aktuella avskaffandet av arvs- och gåvoskatten som kan medverka till att generationsskiften inte skjuts upp av skatteskal.

Tänk om vad gäller entreprenörskap inom tjänstesektorn.

Om vi vill stimulera ett ökat nyföretagande bygger detta på gynnsamma villkor för tjänste- och serviceproduktion. Här bör övervägas att stimulera ett ökat entreprenörskap inom vård och omsorg samt personlig service genom att nya organisationsformer tillåts. Detta kommer, enligt Nutek, att få positiva effekter både i form av ett bättre nyttjande av ekonomiska resurser och i form av ett ökat nyföretagande.

Invadörer, det vill säga företag som kommer utifrån, har påtagligt ökat effektiviteten och resursutnyttjandet i många branscher. Det gäller till exempel företag som Metro, TV3 och Tele2 inom media och kommunikation, eller ett företag som Naxos inom musikbranschen.

Nutek ser vidare ett ökat nyföretagande inom fler branscher, i synnerhet inom tjänste- och servicenäringarna, som en viktig åtgärd för att öka kvinnors andel av nyföretagandet. I en europeisk jämförelse framgår att Sveriges låga andel företagare i huvudsak förklaras av att andelen kvinnor som är företagare är särskilt låg. Detta kan sannolikt förklaras av att svenska kvinnor i hög grad arbetar inom offentlig sektor.

NUTEKs ambitioner för kommande år

Nutek har naturligtvis inte möjlighet att påverka alla delar av de områden som måste utvecklas för att ett mer gynnsamt företagsklimat skall uppnås. Däremot kan Nutek inom ramen för sitt uppdrag bidra till detta. Förutom de aktiviteter som Nutek sedan tidigare planerat avser Nutek ta initiativ till följande – för att öka våra möjligheter att bidra till en positiv strukturomvandling i svenskt näringsliv och genom detta också öka styrkan hos landets regioner:

- Nutek avser att 2006, tillsammans med andra aktörer, initiera ett program med det preliminära namnet FOKUS (Programmet för Fokuserad Företags- Och KompetensUtveckling i Sverige) som en samlad insats för att befrämja en positiv strukturomvandling i svenskt näringsliv.
- På regeringens uppdrag lanserar Nutek under 2005 ett nationellt entreprenörskapsprogram. Programmet kommer att syfta till att påverka attityderna till entreprenörskap inom hela utbildningssystemet.
- I samarbete med IVA (Ingenjörsvetenskapsakademien) genomför Nutek under 2005 kunskapsutvecklingsprojekt Affärsplan Sverige. Ambitionen är att öka kunskapen om den pågående strukturomvandlingen i svenskt näringsliv.
- Nutek kommer, tillsammans med andra aktörer, att öka tillväxtambitionerna inom strukturfondsarbetet. Detta gör Nutek primärt genom att bidra till att näringslivets betydelse för den ekonomiska tillväxten får ett tydligare genomslag i planerings- och prioriteringsarbetet. Detta är i överensstämmelse med EU:s strategi för ökad tillväxt och konkurrenskraft.
- Nutek genomför 2005–2007 ett formexperiment för att utveckla högskolornas förmåga att samverka med näringslivet. Programmet

genomförs tillsammans med högskolorna och syftar bland annat till att utröna om det krävs regelförändringar för att samverkan skall kunna utvecklas ytterligare.

- Nutek leder och koordinerar ett arbete för att öka de i sammanhanget viktigaste myndigheternas förmåga att medverka i det regionala utvecklingsarbetet. Uppdraget skall redovisas under slutet av 2005 och kommer att koncentreras på tillväxtfrågorna.
- Under 2005 utför Nutek, på regeringens uppdrag, mätningar av regelbördan i Sverige. Det gör att Nutek, tillsammans med berörda myndigheter, i sin tur under 2006 kan återkomma till regeringen med förslag på regelförändringar som kan ligga till grund för att minska den administrativa bördan. Förutom detta avser Nutek att under 2006 återkomma till regeringen och näringsdepartementet med en utredning som också studerar de styreffekter som befintliga lagar och regler ger upphov till.
- Nutek lanserar under första halvåret 2005 ett konkret program för utveckling av en storstadsdimension inom tillväxtpolitiken.
- Tillsammans med Almi, Svenskt näringsliv, Företagarna och Family business network genomför Nutek ett treårigt program (2005–2007) för att underlätta ägarskiften.
- År 2005 påbörjas en satsning för att stödja produktutveckling i små företag som parallellt syftar till att samordna de olika aktörer som arbetar med företagsutveckling.
- Fem län, som väljs ut under 2005, kommer att driva pilotprogram inom entreprenörskapsarbetet tillsammans med Nutek. Syftet är att skapa en långsiktig och sammanhållen strategi för entreprenörskapsarbetet i dessa län och ökad samordning av länens olika aktörer.

1 Fler nya företag

FAKTA I KORTHET

- *Entreprenörskapsklimat.* Mest positiv entreprenörsanda finns i storstäderna samt i Åre. Regionerna Arvika, Ljungby och Oskarshamn har det minst positiva entreprenörskapsklimatet, enligt Nuteks indikator.
- *Nyföretagande totalt.* År 2003 startades 36 771 nya företag i Sverige. I förhållande till samtliga företag innebär detta en förnyelsefaktor på 7,1 procent. Etableringsgraden var 6,4 nya företag per tusen invånare. Antalet nya företag 2003 ligger nära genomsnittet för hela perioden 1995 till 2003.
- *Undergrupper.* Var tredje nyföretagare är kvinna, knappt var fjärde har invandrarbakgrund, ungefär var femte är 30 år eller yngre. Varannan nyföretagare har eftergymnasial utbildning. Andelen kvinnor har ökat trendmässigt sedan 1995. Även nyföretagare med invandrarbakgrund och högutbildade nyföretagare har ökat något under samma period.
- *Branscher.* Nya företag etablerades huvudsakligen i tjänstesektorn inom vilken företagstjänster är den största kategorin. Vissa förändringar i nyföretagandets karaktär har skett mellan 1995 och 2003. Nyföretagandet inom branschkategorierna »företagstjänster och finansiell verksamhet« samt inom »utbildning, hälso- och sjukvård« ökade kraftigt, medan en betydande minskning av nyföretagandet skedde inom »handel, hotell och restaurang«.
- *Regionalt.* Det finns regionala skillnader i nyföretagandet. Majoriteten av de nya företagen under 2003 startades i ett storstadsområde. Den högsta etableringsgraden finner vi i storstadsregionerna och i synnerhet i Stockholmsregionen.
- *Överlevnad.* Andelen nystartade företag som fortfarande var aktiva efter tre års verksamhet är cirka 55 procent. Bland dessa företag hade 60 procent en årsomsättning på 200 000 kronor eller mer. Medel- och medianomsättningen bland de fortfarande verksamma företagen var

omkring 1,7 miljoner kronor respektive omkring 330 000 kronor.

- *Attityder.* Inställningen till företagande i Sverige är positiv. Totalt 57 procent av den svenska befolkningen mellan 18 och 70 år kan tänka sig att bli företagare. Andelen är högre bland unga – hela 75 procent – och högre bland män än kvinnor. Däremot finns ingen noterbar skillnad mellan utlandsfödda och personer födda i Sverige. Vidare är andelen som kan tänka sig att bli företagare högre i storstadsregioner och i universitets- och högskoleregioner än i övriga regioner.
- *Internationell jämförelse.* Andelen företagare i Sverige är låg i förhållande till övriga EU-länder. I Sverige var företagandelen drygt nio procent 2003, vilket är fem procentenheter lägre än EU-genomsnittet på drygt 14 procent. Jämfört med övriga nordiska länder hade dock bara Finland en högre andel företagare än Sverige.

INLEDNING

Att det startas nya företag är en förutsättning för ett starkt och dynamiskt näringsliv. Nya företag skapar ökad konkurrens och bidrar till förnyelsen av näringslivet vilket i sin tur är viktigt för tillväxten.

I detta kapitel redovisas uppgifter om nyföretagandet i Sverige och hur nya företag utvecklas. De huvudindikatorer som presenteras består i årsdata över nyföretagande, nyföretagande (1. Enligt den officiella nyetableringsstatistiken från ITPS. I denna statistik redovisas genuint nyetablerade verksamheter). relaterat till det totala antalet företag (förnyelsefaktor), nyföretagande relaterat till befolkningen (etableringsgrad) samt hur stor andel av nystartade företag som fortfarande är verksamma efter tre år (överlevnadsgrad). Som komplement till överlevnadsgraden redovisas även uppgifter om vilken omsättning de fortfarande verksamma företagen har tre år efter start (2. Uppgifterna om nystartade företags överlevnadsgrad och ekonomiska utveckling härrör i huvudsak från ITPS treårsuppföljningar av nystartade företag.)

Sammantaget ger detta en bild av nyföretagandets omfattning i såväl absoluta som relativa termer samt av hur de nya företagen utvecklats med avseende på både överlevnad och tillväxt.

Kapitlet fortsätter med ett avsnitt om svenskars inställning till att bli företagare, följt av en internationell jämförelse av andelen företagare i olika länder. Men vi börjar med att ge en bild av entreprenörskapsklimatet i Sverige.

Entreprenörskapsklimatet i Sverige	sid 26
Nystartade företag 2003	27
Nyföretagandets förändring	30
Nystartade företags utveckling	32
Inställning till företagande i Sverige	34
Nyföretagandet i ett internationellt perspektiv	35
Slutdiskussion	38

2 Fler växande företag

FAKTA I KORTHET

- *Näringslivets konkurrenskraft 2003*. Året kännetecknades av låg tillväxt i många branscher. Ett flertal av dessa ökade samtidigt sin effektivitet.
- »Utbildning« och »fastighets-, uthyrningsverksamhet och företags-tjänster« växte snabbast under året. Trots detta hade dessa branscher en effektivitet som låg under genomsnittet.
- För det största bidraget till tillväxten svarade »fastighets-, uthyrningsverksamhet och företagstjänster«. Branschen passerade därmed »tillverkningsindustrin«, som tidigare var störst när det gäller värdeskapande.
- *Näringslivets konkurrenskraft 1995–2003*. Den snabbaste utvecklingen av förädlingsvärdet under perioden ägde rum i tjänstesektorn. Tillverkande branscher hade en svagare utveckling av förädlingsvärdet. Effektiviteten var högst inom »finansiella tjänster«.
- »Utvinning av mineral«, »fastighets-, uthyrningsverksamhet och företagstjänster«, »transport, magasinering och kommunikation«, »fiske« samt »hotell- och restaurangverksamhet« hade samtliga en effektivitet som låg under genomsnittet för hela näringslivet. Det innebär att många tjänstebanscher har låg effektivitet.
- Bland underbranscherna har »återvinning«, »kemi/läkemedel« och »rekreations-, kultur- och sportverksamhet« vuxit mest. Dessa branscher har också haft den högsta effektiviteten. »tillverkning av teleprodukter« har tappat mest i tillväxt och har samtidigt haft lägst effektivitet.
- *Företagens storlek*. Små företag med 0–49 anställda bidrar med det största förädlingsvärdet till ekonomin. Medelstora företag med 50–249 anställda har det lägsta förädlingsvärdet.
- Storföretagen är effektivast. Små företag är en heterogen grupp med stora inre skillnader i effektivitet. Man kan urskilja åtminstone tre grupper: Soloföretagen har lägst effektivitet, företag med 1–10

anställda har hög effektivitet och företag med 11–49 anställda låg effektivitet.

- *Företagens ålder.* Upp till tre år gamla företag är minst effektiva. De förbrukar för mycket personal och kapitalkostnader i förhållande till förädlingsvärdet. Företag som är 50 år eller äldre har högst effektivitet. Företag däremellan uppvisar ingen skillnad i effektivitet.
- *Regionala skillnader.* Merparten av förädlingsvärdet skapas i storstadsregioner. På andra plats kommer regionala centra och på tredje universitets- och högskoleregioner. De mest effektiva företagen finns i småregioner dominerade av privat sysselsättning. De minst effektiva företagen finns i storstadsregioner.
- *Internationell jämförelse.* Sverige har ett högt förädlingsvärde per anställd i jämförelse med andra europeiska länder, men tillväxten är ojämnt fördelad mellan branscher. Det genomsnittliga förädlingsvärdet per företag är förhållandevis lågt i Sverige. Inriktningen på exporten visar att Sverige inte har genomgått någon förskjutning mot kunskapsintensiva branscher.

INLEDNING

Företag behöver skapa överskott både för att överleva och för att växa. Det är en förutsättning för investeringar, produktutveckling och för satsningar på nya marknader. Företag som sällan skapar överskott har därför få möjligheter att växa. På sikt fasas de istället ut av dålig lönsamhet.

I den klassiska beskrivningen av näringsgrens-omvandlingen delas näringslivet upp i två delar – en tillbakagående och en växande. Bristande lönsamhet drar visserligen undan förutsättningar för företag och ger negativa konsekvenser för anställda och orter, men så länge det finns en starkare växande sida fortsätter ekonomin att växa. För att Sverige ska ha en hög tillväxt behöver den växande sidan av näringslivet förstärkas. Det är från denna del av näringslivet som huvuddelen av ökningen av bruttonationalprodukten skapas. Därför behövs det fler växande företag.

I det följande kapitlet används två indikatorer för att beskriva väx-

ande företag. Den första är förädlingsvärdet, som är detsamma som omsättningen minus insatsvaror och tjänster mätt i löpande priser. Detta talar om vad som blir kvar när insatsvaror och tjänster är betalda. Ju högre förädlingsvärde företag skapar, desto större är deras bidrag till tillväxten. Detta utgör företagets värdeskapande och är därmed deras bidrag till bruttonationalprodukten.¹

Den andra indikatorn är förädlingskostnaden som talar om hur höga kapital- och personalkostnader som åtgår för att skapa ett förädlingsvärde. Genom att ställa förädlingsvärdet i relation till kostnader för personal och kapital mäts effektiviteten. Ju mindre kostnad som behövs, desto effektivare är verksamheten.

Hög effektivitet är nödvändig för att företaget ska vara konkurrenskraftigt både på inhemska och utländska marknader.

Det finns flera metoder som mäter och analyserar näringslivets utveckling. Det gäller undersökningar av hur specialiseringsmönster eller exportinriktning påverkar hela ekonomin. Förädlingsvärde och effektivitet bidrar med central information om tillväxtens beståndsdelar både i hela ekonomin och för enskilda företag. 2 Framförallt handlar det om indikatorer som företag behöver beakta i sin utveckling mot ökad tillväxt. Det gör det möjligt att använda metoden för att värdera effekterna av Nuteks program som stimulerar företag att växa. Ansatsen har därför en tydlig koppling till Nuteks uppgift som är att verka för att fler företag ska växa.

I kapitlet beskrivs utvecklingen av det svenska näringslivets konkurrenskraft på först kort, sedan på lång sikt. Den analyseras sedan utifrån företagens storlek, ålder och hemvist. Kapitlet avslutas med en internationell jämförelse.

1. Detta kapitel bygger på data från årsredovisningar för alla aktieföretag registrerade i Sverige. De uppgifter som ingår i analysen bygger på försäljning både i Sverige och utlandet. Internationaliseringen har lett till att svenska företag i allt högre grad har verksamhet i utlandet samtidigt som utländska företag ökat investeringarna i Sverige. Även företag registrerade i Sverige lägger sannolikt en allt

större del av sina kostnader för inköp av varor och tjänster i andra länder. Sammantaget leder detta till att svårigheterna ökar att mäta var i geografiska produktionsvärden egentligen skapas.

2. Beräkningarna görs i Simplermetoden utvecklad av Grufman Reje Management för förädlingsvärde och förädlingskostnad som produktions- respektive resursåtgångsmått. Konkurrenskraft definieras som förhållandet mellan förädlingsvärde och förädlingskostnad. Förädlingsvärdet är företagets omsättning minus kostnader för insatsvaror och förädlingskostnaden är kostnaden för arbete och kapital (inklusive förväntad avkastning). Om förädlingsvärdet är lika med förädlingskostnaden har man konkurrenskraft = 1 och ligger på linjen. Då avkastar verksamheten det som ägarna långsiktigt kan förvänta sig. En hög konkurrenskraft erhålls om förädlingsvärdet är högt och förädlingskostnaden är låg. Ju mindre förädlingskostnad som behövs för att producera en given mängd varor eller tjänster desto effektivare företag. Summan av alla förädlingsvärden i en ekonomi är i princip BNP.

Näringslivets konkurrenskraft 2003	sid 43
Finansiell verksamhet mest effektiv	44
Näringslivets konkurrenskraft 1995–2003	45
Topp- och bottenlista för tillväxt och effektivitet	49
Skillnader mellan stora och små företag	50
Tillväxten och företagets ålder	52
Regionala skillnader i tillväxt	53
Svenska företag i ett internationellt perspektiv	55
Slutdiskussion	58

3 Fler starka regioner

FAKTA I KORTHET

- *Regionalekonomisk temperatur.* Stockholm är Sveriges klart starkaste region, enligt Nuteks index baserat på lönesumma per sysselsatt och arbetslöshet. Men förändringen av samma variabler visar att Stockholm samtidigt hade landets svagaste regionalekonomiska utveckling 2003. Andra starka regioner som också hade en svag utveckling 2003 var Värnamo, Karlshamn och Linköping. Bäst bland de starkare regionerna utvecklades Oskarshamn, Ljungby, Nässjö, Malmö, Göteborgsregionen och Västerås.
- De svaga regionerna återfinns framför allt i Norrlands inland och Tornedalen. Starkaste utvecklingen bland dem uppvisade under 2003 Övertorneå, Arvidsjaur, Ljusdal, Haparanda och Sorsele. I Härjedalen, Överkalix, Bengtsfors och Söderhamn var utvecklingen däremot fortsatt svag.
- *Bruttoregionprodukt.* Polariseringen mellan starka och svaga regioner ökade markant mellan 1995 och 1999, enligt BRP per sysselsatt. Därefter har den trenden försvagats. Under 2000–2001 ökade tillväxttakten generellt samtidigt som skillnaderna mellan storstäderna och övriga landet minskade. Bäst återhämtning uppvisade Malmöregionen, Universitets- och högskoleregionerna samt Småregioner dominerade av privat sysselsättning.
- *Sysselsättning.* Sysselsättningsmässigt förstärktes de regionala skillnaderna under perioden 2000–2002, men inte på samma dramatiska sätt som under åren 1995–1999. Kvinnor hade en snabbare sysselsättningsökning än män i samtliga regionfamiljer. Under slutet av 1990-talet var situationen den omvända. Av de 30 största LA-regionerna var det endast Stockholm och Värnamo som hade en svagare sysselsättningsökning 2000–2002 än under 1990-talets slut.
- *Sårbarhet.* De mest sårbara LA-regionerna är spridda över landet. Kiruna, Karlshamn, Fagersta och Ljungby har alla över 20 procent av sysselsättningen fördelad på arbetsställen som karaktäriseras av en låg

utbildningsnivå och har minst 250 anställda. Räknar man med arbetsställen ned till 50 anställda visar sig även Bengtsfors, Filipstad, Köping och Arvika vara utsatta. Sammantaget har alla de nämnda regionerna omkring 40 procent eller mer av sysselsättningen på arbetsställen som ger upphov till regional sårbarhet.

• *Internationell jämförelse.* Sveriges tre största regioner på NUTS II-nivå – Skåne/Blekinge, Västsverige och särskilt Stockholm – hävdade sig väl inom EU när det gäller BRP per capita år 2001. Den stora skillnaden mellan Stockholmsregionen och övriga landet innebär en kraftig polarisering i Sverige, sett i ett EU-perspektiv. Regionerna från Bergslagen och norrut hade den sämsta BRP-utvecklingen av alla jämförbara regioner inom EU under perioden 1995–2001.

INLEDNING

Sverige behöver starka och expansiva regioner som är attraktiva för både företag och människor. Regionerna ska utvecklas på bästa möjliga sätt utifrån sina egna särskilda förutsättningar. Rikets tillväxt är också summan av alla regioners tillväxt.

Det finns inget entydigt svar på vad som i regionalekonomiska termer utmärker en stark region. En hög produktivitet och en väl fungerande arbetsmarknad är dock viktiga aspekter som bör finnas med i en analys. I praktiken definierar vi oftast regional styrka utifrån jämförelser mellan regioner. I detta kapitel görs sådana jämförelser mellan 81 lokala arbetsmarknadsregioner (LA-regioner) enligt Nuteks definition, vilka i vissa tabeller har grupperats i regionfamiljer, det vill säga grupper av regioner med likartade förutsättningar.

Flera regioner som i en statistisk analys framstår som relativt starka kan dock vara mycket sårbara för omstruktureringar inom såväl privat näringsliv som offentliga verksamheter. En region med stora arbetsplatser där verksamheten löper risk att läggas ner eller flyttas, kan snabbt försvagas avseende den regionalekonomiska styrkan. En analys av den regionala sårbarheten görs därför i ett särskilt avsnitt.

I en jämförande analys är det också viktigt att komma ihåg att en region som i en svensk omgivning framstår som stark, inte nödvän-

digtvis är lika stark i ett internationellt sammanhang. I kapitlets sista avsnitt görs därför en analys av svenska regioner i ett EU-perspektiv.

1. Här används SCB:s modellbaserade lönesummor baserade på undersökningen lönesummor, arbetsgivaravgifter och preliminär A-skatt (LAPS). Företagens skattedeklaration är källdata. Lönesummorna har fördelats på arbetsställe.

2. Arbetslösheten beräknas utifrån AMS uppgifter om antalet arbetsökande och personer i arbetsmarknadspolitiska program.

Regionalekonomisk temperatur 2003	sid 62
Arbetsmarknaden i regionalt perspektiv	65
Bruttoregionprodukten (BRP)	66
Sysselsättningen regionalt	68
Regional sårbarhet	75
Svenska regioner i ett internationellt perspektiv	76
Slutdiskussion	80
Bilaga: Regionala indelningar	82
Referenser	92
Böcker och rapporter	93

Näringslivets regelnämnd NNR.

NNRs Regelindikator 2005

Näringslivets Regelnämnd NNR är ideell förening. Föreningen har 12 näringslivsorganisationer som medlemmar. Dessa har 300 000 företag som medlemmar. Praktiskt taget alla storleksklasser och branscher finns representerade. NNRs uppgift är att arbeta för färre och enklare företagsregler samt att minimera företagens uppgiftslämnande. Mer information om NNR finns på www.nnr.se

Innehåll:

1	INLEDNING	2
2	REGELVERKEN SOM STYR ANVÄNDNINGEN AV KONSEKVENSPANALYSER OCH SAMRÅD	3
3	UTVECKLINGEN AV REGELFÖRENKLINGS-POLITIKEN UNDER SENARE ÅR	4
3.1	Handlingsprogram	4
3.2	Uppdrag till departement och myndigheter	4
3.3	Mätning av företagens administrativa kostnader	5
3.4	EU	7
3.5	OECD	7
3.6	Nationella exempel på positiva och negativa åtgärder	8
4	BEHOVET AV EN NY MODELL FÖR KONSEKVENSPANALYSER	10
5	RESULTAT OCH KOMMENTARER TILL REGELINDIKATOR 2005	13
5.1	Uppföljning av ärenden	13
5.2	NNRs kvalitetsfaktorer och måluppfyllelse	13
5.3	Kommentarer till kvalitetsfaktorerna	14
5.4	Mål – Nuläge	18
5.5	Företagens uppgiftslämnande - en stor administrativ regelbörda	18

6	SLUTSATSER OCH FÖRSLAG TILL ÅTGÄRDER	20
6.1	Slutsatser	20
6.2	Förslag till generella åtgärder	21
6.3	Kvalitetsförbättrande åtgärder för konsekvensanalyser	22
	BILAGA 1	24

Sammanfattning

Både regeringen och riksdagen har satt regelförenkling högt upp på den politiska dagordningen för ett bättre näringslivsklimat. Enligt ett riksdagsbeslut 2002-12-18 skall ett kvantitativt mål sättas upp i syfte att under innevarande mandatperiod (2002-2006) påtagligt minska företagens kostnader för att administrera regelverket. Regeringen har i skrivelse till riksdagen 2004/05:48 framhållit att ett övergripande mål för en minskning skall sättas under 2006. En utgångspunkt skall vara att målet sätts med en mycket hög ambitionsnivå ur ett internationellt perspektiv. Hittills tycks emellertid utvecklingen inte gå i den önskade riktningen.

NNRs Regelindikator 2005 visar att 58 % av förslagen till nya eller ändrade företagsregler som NNR erhållit för samråd innebär nya administrativa bördor för företagen medan 16 % av förslagen innebär en minskning. Föregående mätperiod 2003-2004 visade på en ökning i 52 % av förslagen medan antalet förslag med en minskning var 16 % liksom nu.

NNR publicerar i år den fjärde upplagan av regelindikatorn. Syftet med dessa uppföljningar är att i grova drag studera kvaliteten och om det sker några förändringar över tiden i de konsekvensanalyser som skall presenteras i samband med förslag till nya eller ändrade företagsregler. Av årets upplaga framgår att det skett förbättringar för 10 av de 11 kvalitetsfaktorer NNR mäter vilket är positivt. Tyvärr sker det i vissa fall från generande låganivåer och mest för de variabler som är relativt enkla att förändra. De för företagen allra viktigaste aspekterna såsom kostnaderna för företagen är fortfarande undermåligt belysta. Sedan två år tillbaka har NNR också bedömt om förslagen

förväntas medföra ökad, minskad eller oförändrad administrativ börda.

Regelförenkling är en prioriterad fråga både för regeringen och för oppositionen. Sedan 2003 har också en rad positiva åtgärder vidtagits för att förbättra arbetet med dessa frågor. Hit hör inte minst mätningen av företagens kostnader för att hantera skatte-, arbetsmarknads-, miljö- och jordbrukslagstiftningen samt uppdragen till departement och myndigheter att komma med förenklingsförslag.

Det avgörande skälet till att utvecklingen inte vänder i positiv riktning är enligt NNR att det ännu inte finns någon sammanhängande politik för regelförenkling i Sverige. Vad som finns är ett antal mer eller mindre goda delar men så länge dessa inte förstärks och kopplas ihop riskerar effekterna att utebli. NNR föreslår därför att följande åtgärder vidtas:

- Sätt omedelbart upp ett övergripande kvantitativt mål för en minskning av den totala administrativa bördan för företagen.
- Ta snarast beslut om att mäta den administrativa bördan för alla företagsregler.
- Låt det övergripande målet för en minskning av den administrativa bördan omfatta alla företagsregler.
- Återupprätta ett organ i regeringskansliet med huvudansvaret för regelförenklingsfrågorna.
- Gör nationella konsekvensanalyser av EUs förslag till företagsregler.
- Inför ett övergripande och enhetligt system för konsekvensanalyser med sanktionsmöjligheter.
- Redovisa alla konsekvensanalyser offentligt.

Finansdepartementet Pressmeddelande: 050920:budgetprop för 2006.

Från regeringens hemsida.

Budget för 2006: Satsningar på nya jobb, tillväxt och välfärd

Den svenska ekonomin utvecklas väl. Sverige har under de senaste tio åren haft en tillväxt som varit högre än genomsnittet i EU och OECD. Sverige har också lägre inflation, högre sysselsättning, lägre arbetslöshet och lägre räntor än EU som helhet. Men arbetslösheten är fortfarande för hög.

Förra årets starka exportledda tillväxt väntas nu gå över i en inhemskt driven tillväxt. Låga räntor och en god lönsamhet i industrin bidrar till en fortsatt stark investeringstillväxt. Hushållens konsumtion väntas fortsätta öka till följd av låga räntor, en god förmögenhetsställning, en stark inkomstutveckling och en starkare arbetsmarknad. Den svaga kommunala tillväxten väntas ta ordentlig fart under 2006, bland annat till följd av betydande statliga satsningar på kommunsektorn.

Tillväxten beräknas uppgå till 2,4 procent 2005 och 3,1 procent 2006. I förhållande till bedömningen i 2005 års ekonomiska vårproposition revideras tillväxtprognosen ned 2005 och upp 2006. Inflationen förväntas förbli låg under 2005 för att stiga gradvis 2006.

Den ökande inhemska efterfrågan under 2005 och 2006 väntas leda till en ökad efterfrågan på arbetskraft i den privata sektorn. Sammantaget väntas sysselsättningen öka med 0,1 procent 2005 och 1,3 procent 2006, och den öppna arbetslösheten minska till 4,8 procent 2006. Under 2005 har Statistiska centralbyråns arbetskraftsundersökning genomgått en större omläggning och arbetslöshetsbegreppet har omdefinierats. Det medför att arbetslöshetstalet har stigit utan att

den faktiska arbetslösheten har påverkats. En arbetslöshetsnivå på 4,5 procent motsvarar uppskattningsvis cirka 4,0 procent enligt den tidigare definitionen.

För 2005 är överskottsmålet satt till minst 0,5 procent av bruttonationalprodukten. Trots att tillväxten förväntas bli lägre än när målet föreslogs, bedöms överskottet bli väsentligt högre: 1,4 procent. Detta beror bland annat på lägre statsskuld räntor, högre bolagsskatter och ett bättre ekonomiskt resultat i kommunsektorn. För 2006 föreslår regeringen att överskottsmålet ska sättas till minst 0,5 procent av bruttonationalprodukten. Det övergripande målet om överskott på 2 procent i genomsnitt över en konjunkturcykel ligger fast.

Utgiftstaken har klarats varje år sedan de infördes 1997. Regeringen föreslår i budgetpropositionen att utgiftstaket för 2007 ska uppgå till 949 miljarder kronor. Förslag om utgiftstakets nivå för 2008 kommer att lämnas först i budgetpropositionen för 2007. (se tab. 1.2, 1.4 & 1.9)

Satsning på nya jobb

Regeringen lanserar i budgetpropositionen ett brett tvåårigt sysselsättningspaket, med start den 1 januari 2006. Det ger 55 000 personer arbete, praktik eller utbildning. Sysselsättningspaketet är inriktat mot såväl privat som offentlig sektor. Den totala kostnaden är 10 miljarder kronor 2006 och 10 miljarder kronor 2007.

Fler jobb i näringslivet

Sveriges konkurrenskraft är god. EU-kommissionen placerar Sverige på första plats när den jämför innovationsklimatet inom EU. Konkurrensen från omvärlden blir dock allt hårdare. För att stärka svensk konkurrenskraft och få fler och växande företag föreslår regeringen flera åtgärder.

Strategiska utvecklingsprogram för svensk industri

Regeringen, näringslivet och fackliga organisationerna har börjat ta fram strategier för sex svenska nyckelbranscher: skog, metallurgi, fordon, läkemedel, IT/telekom och bioteknik. Dessutom görs särskilda satsningar på flyg- och rymdteknik. Satsningen på branschprogram omfattar totalt 1 miljard kronor mellan 2006 och 2010.

Forskning i små företag

Regeringen föreslår ett nytt stöd på 100 miljoner kronor 2006 till forskning och utveckling i små företag. Från 2007 och framåt ges detta stöd som nedsatt skatt för små och medelstora företag som satsar på forskning och utveckling. För detta ändamål avsätts en ram på 200 miljoner kronor från 2007. Totalt uppgår satsningarna på forskning och utveckling i små företag till 900 miljoner kronor mellan 2006 och 2010.

. Satsning på Industriella utvecklingscentra

Regeringen föreslår att Nutek tilldelas 20 miljoner kronor 2006 till 2008 för att stödja och utveckla Industriella utvecklingscentra (IUC).

• Kvinnligt företagande uppmuntras

En särskild satsning på kvinnligt företagande görs inom ramen för regionala resurscentra (RRC). 2006 avsätts 15 miljoner kronor.

• Sänkt arbetsgivaravgift för soloföretag som anställer

Arbetsgivaravgiften sänks till 10,21 procent för soloföretag som anställer en person. Den reducerade arbetsgivaravgiften kan tas i anspråk av företaget under cirka ett år under 2006 och 2007.

• Enklare skatteregler för fåmansbolag

Den 1 januari fullföljs reformeringen av skattereglerna för aktiva ägare i fåmansbolag, de så kallade 3:12-reglerna. När reformen har fått full verkan kommer skatten att ha sänkts med totalt 1 miljard kronor.

- **Nya broar till arbetslivet**

Arbetsmarknadsprogrammen utökas med 13 000 platser för att underlätta inträdet på arbetsmarknaden.

- **Tryggare som företagare**

Regeringen ska se över företagarnas sociala villkor.

- **Ökad satsning på miljöteknik**

Forskningsanslagen till hållbar utveckling ökar under de närmaste åren med 210 miljoner kronor.

- **Sänkt koldioxidskatt för företag som handlar med utsläppsrätter**

Koldioxidskatten avskaffas helt för de anläggningar inom industrin som omfattas av handeln med utsläppsrätter. Skatten slopas även för den högeffektiva kraftvärmen och sänks för övriga anläggningar i energisektorn inom handelssystemet med 13 öre per kilo koldioxid.

Kvalitetslyft i offentlig sektor

Regeringen föreslår insatser för att höja kvaliteten i offentlig sektor och ge människor som står utanför arbetsmarknaden möjlighet att få arbete inom till exempel vård och omsorg.

- **Plusjobb för ökad kvalitet**

För att höja kvaliteten i den offentliga sektorn inrättas 20 000 plusjobb. Anställningarna ska användas för att utföra kvalitetshöjande arbetsuppgifter som inte utförs idag. För att få ett plusjobb måste man ha varit arbetslös i mer än två år. Personer i plusjobb ska erbjudas avtalsenlig lön. Arbetsgivarna får en subvention på 100 procent av lönekostnaden upp till 1 000 kronor per dag.

- **Stärkt kompetens inom vård och omsorg**

Många som jobbar i sjukvården och äldreomsorgen saknar rätt utbildning. De får nu möjlighet att vidareutbilda sig. Sysselsättnings-

paketet innehåller 10 000 utbildningsvikariat per år.

- **Ökade statsbidrag till kommuner och landsting**

För att skapa långsiktiga planeringsförutsättningar för kommuner och landsting och höja kvaliteten i välfärden föreslår regeringen att de generella statsbidragen höjs med 1 miljard kronor 2007 och 6 miljarder kronor 2008.

Jobb åt högskoleutbildade

I den senaste lågkonjunktursrapporten har antalet arbetslösa med högskoleutbildning ökat. Regeringen föreslår ett flertal åtgärder för att minska arbetslösheten bland högskoleutbildade.

- **Praktikplatser i småföretag**

Ett samarbete mellan arbetsförmedlingen och bemanningsföretagen ska ge 4 000 praktikplatser för arbetslösa akademiker främst inom små företag.

- **Underlätta generationsväxling**

För att underlätta generationsväxlingen vid statliga myndigheter och säkra kompetensöverföringen satsas 360 miljoner kronor under 2006 och 2007 så att myndigheterna kan tidigarelägga anställningar av upp till 1 000 personer. 100 nya notarieplatser inrättas vid domstolarna under två år. Länsstyrelsernas tillsynsverksamhet förstärks med 100 personer. 210 personer får möjlighet att gå en traineeutbildning.

- **Bättre kontroll av skattefusk och förmånsfusk**

Skatteverket får anställa 420 personer under 2006 och 2007 för att göra en kraftfull insats mot skattefusk. Försäkringskassan och Arbetsmarknadsverket får under samma period resurser för att anställa 300 respektive 500 personer för att höja kvaliteten och stärka kontrollen av förmånsutbetalningar.

• **Ökade resurser till gränskontroll**

Tullverket får resurser att anställa ytterligare 50 personer för att bekämpa den illegala införseln av narkotika, alkohol och tobak.

• **Värna den svenska kulturskatten**

600 arbetsplatser för arbetslösa akademiker inrättas under 2006 och 2007 för att restaurera och konservera museisamlingarna. Fastighetsverket får under samma period resurser att anställa ytterligare 50 akademiker.

• **Ökad mångfald i staten**

Den högre praktiska förvaltningsutbildningen för invandrare med högskoleutbildning utökas med 120 platser under 2006.

Arbete åt ungdomar

Många ungdomar saknar arbete. Regeringen tar krafttag för att bekämpa ungdomsarbetslösheten.

• **Lärlingsplatser för unga**

3 000 lärlingsplatser inrättas för arbetslösa mellan 20 och 24 år som saknar fullständig gymnasieutbildning.

• **Fortsatt anställningsstöd för långtidsarbetslösa ungdomar**

Arbetsförmedlingen ska även under 2006 kunna använda det allmänna anställningsstödet för arbetslösa ungdomar mellan 20 och 24 år redan från 6 månaders arbetslöshet.

• **Förstärkt stöd till feriearbete**

Regeringen utökar under 2006 bidraget till kommunerna för feriejobb åt gymnasieungdomar som har svårt att ordna sådana jobb på egen hand.

Ökad kunskap, kompetens och kreativitet

Sverige ska hävda sig i den tilltagande internationella konkurrensen

genom ökad kunskap, kompetens och kreativitet. Sedan 1994 har andelen elever som går en treårig gymnasieutbildning fördubblats från 40 till 84 procent och antalet studenter på högskolan har ökat med mer än 140 000. Regeringen vill fortsätta att investera i kunskap.

• **Fler högskoleplatser**

Högskolan byggs ut med sammanlagt 17 500 platser till och med 2007. 3 500 platser tillkommer under hösten 2005, 12 500 under 2006 och 1 500 under 2007. Samtidigt görs en stor satsning på att höja kvaliteten i högskoleutbildningen. Anslagen till den högre utbildningen ökar med drygt 130 miljoner kronor 2006 och ytterligare 135 miljoner kronor från och med 2007.

• **Kvalificerad yrkesutbildning**

De kvalificerade yrkesutbildningarna utökas med 1 000 platser under 2006 och 2007.

• **Fler lärare i skolan**

Det blir ytterligare 300 platser vid lärarhögskolorna med start vårterminen 2006 för att vidareutbilda akademiker till behöriga lärare.

• **Utbildning i bristyrken**

Under 2006 inrättas en särskild arbetsmarknadsutbildning om 500 platser med inriktning på behandlingsarbete i kriminalvård, behandlingshem och skola. Tre lärosäten får i uppdrag att till våren 2006 ta fram förkortade vidareutbildningar till förskollärare och sjuksköterskor.

Ökad rättvisa och välfärd

Hushållens ekonomiska standard ökade med 23 procent mellan 1994 och 2003. Trenden mot ökade inkomstkliffter har brutits och inkomstspridningen minskar nu för tredje året i rad. Samtidigt kvarstår många orättvisor. För att öka rättvisan i Sverige måste välfärden utvecklas. Satsningarna under mandatperioden fortsätter.

• Tidigarelagd höjning av barnbidraget

Barnbidraget och flerbarnstillägget höjs med 100 kronor per barn och månad från och med den 1 oktober. Första utbetalningen görs retroaktivt i december. Dessutom införs ett nytt flerbarnstillägg på 100 kronor för det andra barnet. Satsningen innebär 300 kronor mer i månaden för en tvåbarnsfamilj och 500 kronor mer i månaden för en trebarnsfamilj.

• Höjt tak i bostadstillägg till pensionärer

För att förbättra för de allra sämst ställda pensionärerna höjs hyrestaket i bostadstillägget från 4 670 kronor per månad till 4 850 kronor per månad från den 1 januari 2006. En pensionär med en hyra över det nya taket får knappt 2 000 kronor mer i bostadstillägg om året.

• Satsning på stöd till anhöriga

Från 2006 anslås ytterligare 100 miljoner kronor i anhörigstöd. 75 miljoner går till fortsatt utveckling av stödet i kommunerna, 20 miljoner till samverkan med frivilligorganisationer och 5 miljoner till pensionärs- och anhörigorganisationer.

• Stärkt smittskyddsberedskap

För att stärka den nationella beredskapen för utbrott av allvarliga smittsamma sjukdomar avsätts 10 miljoner kronor per år från 2006 till 2008.

• Ökade resurser till kriminalvård

Kriminalvården tillförs 400 miljoner kronor för att fortsätta platsutbyggnaden och utveckla verksamheten när det gäller säkerhet, behandling och sysselsättning.

• Ökade resurser till missbruksvård

Regeringens satsning på missbruksvård och insatserna för att motverka hemlöshet fortsätter. Under 2006 avsätts 210 miljoner

kronor och 2007 360 miljoner kronor.

• Satsningar på kulturen

Regeringen föreslår en rad satsningar för att stärka kulturen. Den fria scenkonsten får ökat stöd. Dansen likaså. Dessutom satsar regeringen mer på Teateralliansen. En satsning på svensk film görs genom ökat statligt stöd till filmavtalet. Kultursektorn tillförs också 55 miljoner kronor från och med 2006 för ökade pensionspremiekostnader vid de statligt stödda teater-, dans- och musikinstitutionerna.

• Asylsökande

Sjukvården för asylsökande stärks med 75 miljoner kronor från 2006. Kommunerna får 50 miljoner kronor från 2006 för att genomföra sociala insatser för flyktingbarn. Migrationsverkets anslag ökar med 43 miljoner kronor 2006, 52 miljoner kronor 2007 och 60 miljoner kronor 2008 för att öka kvaliteten i mottagandet av asylsökande.

Skatter

• Sänkt skatt för låg- och medelinkomsttagare

Det sista steget tas i kompensationen för egenavgifterna. I snitt sjunker skatten med cirka 110 kronor per löntagare och månad. Reformen som helhet har sedan den påbörjades 2000 sänkt det genomsnittliga skatteuttaget med drygt 900 kronor i månaden. Dessutom höjs grundavdraget som en del av den gröna skatteväxlingen.

• Begränsad fastighetsskatt

Begränsningsregeln ändras så att fastighetsskatten maximalt ska kunna uppgå till 4 procent av hushållets inkomst, mot tidigare 5 procent. En person som tjänar 300 000 kronor om året och som bor i ett småhus taxerat till 2 miljoner kronor får i dag sin skatt sänkt från 20 000 kronor till 15 000 kronor. Den nya regeln innebär att skatten i detta fall sänks med ytterligare 3 000 kronor till 12 000 kronor.

• **Höjt milavdrag**

För att mildra effekterna av det höga bensenpriset höjs milavdraget från 17 till 18 kronor per mil.

• **Ett steg mot avskaffad reklamskatt**

Skatten på annonser i allmän nyhetstidning sänks från 4 till 3 procent och reklamskatten i övrigt sänks från 11 till 8 procent. Dessutom höjs gränsen för när skatt måste betalas, från 12 till 500 miljoner kronor för dagspress och från 6 till 10 miljoner kronor för populär- eller fackpress. Det innebär att färre dagstidningar måste betala reklamskatt och att skatten sänks för dem som betalarreklamskatt.

• **Skatt på alkohol och tobak**

En tilläggsskatt på alkohol införs under våren 2006. Minimipunktskatten på cigaretter höjs från 90 till 100 procent och skatten på röktoak ökar från 630 till 770 kronor per kilo från den 1 januari 2006. Anslagen till det alkohol- och narkotikaförebyggande arbetet ökar med totalt 185 miljoner kronor 2006 och 2007.

Offensiv miljöpolitik

För att fortsätta att ställa om Sverige till ett hållbart samhälle innehåller regeringens budget satsningar på totalt mer än 1 miljard kronor på miljön och fortsatt grön skatteväxling:

• **Grön skatteväxling**

Fordonsskatten för lätta bussar och lätta lastbilar höjs med 60 procent. Effektskatten på kärnkraft höjs med 85 procent. En skatt på flygbiljetter införs med mellan 50 och 100 kronor per biljett från den 1 maj 2006. Vidare höjs skatten på naturgrus med 30 procent och deponiskatten med 65 kronor per ton. Avfallsförbränningskatt införs. Elskatten för hushåll och service höjs med 0,6 öre/kWh. Som ett led i EU-anpassningen tas de reducerade skattesatserna för el, gas, värme och vatten bort. Skattehöjningarna uppgår till totalt 3,6 miljarder kronor. Samtidigt genomförs skattesänkningar på mot-

svarande belopp. Inkomstskatten sänks med 2,5 miljarder kronor, framför allt för låg- och medelinkomsttagare genom att grundavdraget höjs. Soloföretagare som anställer får lägre arbetsgivaravgift.

• **Satsning på energiforskning**

Anslagen till energiforskning ökar med 270 miljoner kronor 2006 respektive 2007 och med ytterligare 100 miljoner kronor 2008.

• **Ekonomiska stimulanser för övergång till miljövänliga energikällor.** Nya ekonomiska stimulanser inrättas för dem som vill gå över från direktverkande el- och oljeuppvärmning till mer miljövänliga energi-källor, genom nya investeringsstöd. Det handlar om skattelättnader på totalt 400 miljoner kronor per år under en femårsperiod.

• **Stöd till återplantering efter stormen Gudrun**

Regeringen föreslår att anslagen till återplantering av stormfälld skog ska uppgå till 150 miljoner kronor per år från 2006 till 2008.

• **Klimatinvesteringsprogrammen**

De statliga klimatinvesteringsprogrammen förstärks med 200 miljoner kronor 2006 och 320 miljoner kronor 2007 respektive 2008.

• **Biologisk mångfald**

Satsningen på biologisk mångfald förstärks med 120 miljoner kronor 2006, 100 miljoner kronor 2007 och 100 miljoner kronor 2008.

• **Vindkraft**

Pilotstödet för vindkraft förlängs med fem år med start 2008. Stödet uppgår till 70 miljoner kronor per år.

Vänsterpartiet om budgeten för 2006.

Från vänsterpartiets hemsida.

Lars Bäckström i budgetdebatten:

10 förslag för stärkt tillväxt och konkurrensförmåga

I riksdagens budgetdebatt idag presenterade Lars Bäckström, vänsterpartiets riksdagsgrupps ekonomiske talesman, vänsterpartiets 10 nya förslag som stärker tillväxt och konkurrensförmågan.

Bland de tio förslagen kan nämnas en miljardsatsning på utvecklingsprogram för svenska nyckelindustrier, riktade satsningar på nästan en miljard för att stödja forskning i mindre företag samt satsningar på att stödja kvinnligt företagande inom ramen för regionalpolitiken. Vänsterpartiet verkar för industriella utvecklingscentra, fria från staten men där företag och fackföreningar samverkar för att stödja nya företag.

Läs hela Bäckströms tal i budgetdebatten:

Herr talman vem skall lägga nästa budget? Ett tag i somras trodde jag att det skulle bli Reinfeldt. Men ju mer jag ser och hör av alliansen ju mindre orolig blir jag. Och med den här budgeten visar vi i vänstern att vi möter alliansen med en politik för arbete och välfärd.

Alliansen säger att man måste välja antingen det ena eller det andra. Men Sverige behöver inte välja mellan arbete och välfärd. Vi i vänstern säger att vi kan och skall klara bägge uppgifterna.

Går det verkligen i vår globala värld? Tvingar inte EU oss till försämringar, gör inte hoten från Ryssland, Kina och Indien att vi måste överge den svenska modellen. Nej så är det inte, låt oss i Sverige tala

mindre om hot och tala mer om möjligheter, fånga alla de möjligheter som öppnar sig i den nya globala ekonomin. Nu när miljoner nya konsumenter och kunder allt från Ryssland till Kina träder in på scenen. Dom frågar efter många av våra varor men också efter miljöhänsyn och välfärdstjänster.

Och Sverige har mycket att erbjuda. Svensk forskning och industri är ledande på en rad världsmarknader, telekom, nanoteknik, medicin, stamcells forskning, metallurgi, träförädling, biokemi, miljöömställning, miljö- och säkerhetsanpassad fordonsteknik, är bara några exempel. Sverige är inget konkurs bo. Börsen slår rekord, vinsterna är rekord höga, världens högsta skatter ja visst men också världens starkaste välfärdssamhälle och sunda offentliga finanser.

Sverige är inte utopia, det saknas mycket i våra glesbygder, vi har segregerade förorter, klyftor mellan klasser och kön. Sverige är inte Willy Wonkas chokladfabrik, men receptet mot problemen i Sverige kan ju aldrig vara att riva ner i de stöd och trygghetssystem som redan är otillräckliga för så många.

Så vänstern säger nej till att försämra välfärden, tvärtom vi stärker den, med höjt tak i sjuk- och föräldraförsäkringen, höjda barnbidrag, och bättre bostadstillägg för ålderspensionärer. Och det är bara några av de nya förslagen i den här budgeten. Men det ger väl inte fler jobb säger nån och det är rätt. Det gör det inte det, för det är förslag för bättre välfärd, för vi säger jobb och välfärd.

Men vi har också en politik för tillväxt. Samtidigt som jag säger det så skall man alltid akta sig för att lova så och så många jobb. För vi i riksdagen skapar inte arbete mer än möjligtvis i statens tjänst. Men vi kan genom politiska beslut göra det lättare för löntagare, företagare och forskare att skapa värden som ger arbete och trygghet. Och vi kan se till att fördela om pengar så att fler kan ta del av det som skapas, både i vår gemensamma sektor och som aktiva konsumenter.

Och det gör vi med förslagen i den här budgeten. Jag skall ge 10 exempel på nya förslag som stärker tillväxt och konkurrensförmågan:

1. Vi sänker arbetsgivaravgifterna rejält för alla ensamföretagare som anställer någon i sin firma.

2. Vi sänker skatten med en miljard för mindre företag genom att göra det möjligt att ta ut mer inkomst till lägre skatt genom att lätta på det som kallas 3:12 regler.

3. Vi satsar en miljard på utvecklingsprogram för svenska nyckelindustrier. Jag menar att vi nu skall svara ja till den offert som industrikommittén lämnat, och det är ett ja som vi drivit på för att få fram. Nu gäller det att se till att pengarna verkligen kommer ut i företag- och forskarvärlden och inte stannar på departementet.

4. Vi gör riktade satsningar på nästan en miljard för att stödja forskning i mindre företag. Det är ett förslag som vi i v har drivit och vi är glada att det nu genomförs.

5. Vi gör satsningar på att stödja kvinnligt företagande inom ramen för regionalpolitiken. Det är också ett förslag som vi som ett feministiskt parti drivit.

6. Vi gör satsningar på industriella utvecklingscentra. Centra som står fria från staten men där företag och fackföreningar samverkar för att stödja nya företag. Jag vet att metall ser positivt på detta och vi har stött metall i deras strävanden.

7. Koldioxidskatten slopas för alla industriföretag som enligt EU regler måste handla med utsläppsrätter, och skatten slopas också för högeffektiv kraftvärme. Jag vet att detta är ett viktigt besked för svensk basindustri, inte minst inom trä, massa, och stål. Vi i v har drivit på och jag är glad att kunna ge detta besked. Det gör inte att vi har

minskat miljöambitionen, men man kan inte alltid lägga ambition på ambition. För oss i v var det här lika naturligt som att man när man köper en ny kavaj inte behåller den gamla på.

8. Vi skall utveckla den offentliga upphandlingen så att den bättre bidrar till innovationer och tekniska framsteg i näringslivet. Det är ett förslag från projekt inom ingenjörvetenskapsakademien som vi i v ställt oss bakom.

9. Vi skall se till att de statliga bolagen bättre bidrar till innovationer och nya företag. Ett exempel är Vattenfall som redan satt av 100 miljoner kronor till utveckling i Norrlands inland. Det är klassisk svensk näringspolitik som vi nu åter tar fasta på och även här driver vi i v på.

10. Och vi driver på för miljödriven utveckling genom satsningar på forskning för hållbar utveckling, och den ökade anslagen till klimatinvesteringar är en hjärtefråga för v.

Det var 10 förslag för uthållig tillväxt. Nio av dem, alla utom de sänkta arbetsgivaravgifterna är förslag som vänsterpartiet drivit på för att förverkliga. Och det finns ännu fler förslag i budgeten som jag inte hinner redovisa. I budgeten gör vi dessutom en rad satsningar på utbildningar, arbetsmarknadspolitik och välfärdsjobb.

Vi skapar en verklig chans för alla långtidsarbetslösa att komma tillbaka till arbetslivet. Vi ger bidrag via skatten till nya jobb i kommuner och stat. Vi i vänstern har kallat det för övergångsarbetsmarknad. Socialdemokraterna kallar det plusjobb. Kalla det vad ni vill, det är riktiga välfärdsjobb. Det finns dom som med ironi i rösten kallar det gardinjobb. Men tala aldrig föraktfullt med mig om nya gardiner eller en arm till stöd i en promenad för en gammal medmänniska. Jag vet vad det kan betyda för en äldre- äldre både att få ett par gardiner att dra för, men också att komma ut och se solen.

När staten har begränsat med pengar då satsar jag gärna pengarna på skattesänkningar i kommunerna för gemensamma välfärdsjobb, andra dom i alliansen vill hellre ge skattebidrag till dom som har råd att betala för privata hemtjänster.

Slutligen om skatterna så kompensera vi nu äntligen fullt ut för pensionsavgifterna. Det är en skattesänkning som i kronor ger mest till dom som tjänar lite bättre. Så visst finns det skattesänkningar som är ännu bättre för dom som har riktigt lite. Men i praktiken är pensionsavgifterna också en av världens mest orättvisa skatter för dom är regressiva

Vi i v gick med på att införa sådana egenavgifter under budgetsaneringen 1994. Vi lovade ta bort dom så fort det gick. I den här budgeten fullföljs löftet. Och vi gör dessutom en riktad sänkning av skatten genom att höja grundavdraget men då bara för lägre inkomster.

Så Sverige får ett lite rättvisare och mer progressivt skattesystem genom den här budgeten. Och vi gör insatser på skattesidan som gör det lättare att anställa och driva företag. Men vi lovar inte miljard efter miljard i sänkt skatt i princip för allt och alla. För sådant måste finansiera antingen genom mer lån eller genom nedskärningar. Det finns en del ekonomer som liksom de borgerliga partierna kräver dramatiska skattesänkningar och stora omläggningar av välfärdsverige.

Ja i teoriböckerna fungerar det mesta. Men fakta kvarstår alliansen har ingen trovärdig finansiering för sina skattesänkningar. Sist i Bankeryd skulle dom ta in en 8 miljarder till sänkt skatt genom höjda bilförsäkringar.

När jag hörde det blev jag förvånad. Det försöket är ju redan avvisat flera gånger i finansutskottet. Det höll inte i utskottet och det gjorde

det inte i Bankeryd heller. Försäkringsbolagen rapporterade snabbt att det kommer att ta många år innan dom kan ersätta ett skattebortfall på 8-10 miljarder genom att ta ut högre försäkringspremier av alla bilister.

Så förslaget var inte bara dåligt för alla som drabbas av olyckor, det var dessutom omöjligt. Var vad det Maud Olofsson sa inte skrivet i sten, nej finansieringen var skriven i vatten. Så det är samma borgerliga visa nu som förr, alliansen bjuder inget nytt, sänkt skatt är ett löfte skrivet i sten, finansieringen i vatten.

Läxan är enkel: börja inte, försök inte, att spela poker med välfärden som insats. Vi har sett tillräckligt av resultaten från de stora stötarna och klippens politik, följderna av superdevalveringar, avregleringen av kreditmarknaden, den stora skatteomläggningen, börsnyan och IT bubblan. Så vi i den moderna vänstern vi tror lika lite på uthållig tillväxt genom stora skattesänkningar som vi tror på planekonomi.

Men vi tror på en uthållig tillväxt som skapas ute i arbetslivet och samhället i samverkan mellan löntagare, företagare och forskare. Ett sådant samarbete gynnas av rättvisa och stabila villkor mellan löntagare och företag. Därför försvarar vi arbetsrätten och kollektivavtalen. Det är inte bara bra för löntagarna det är också bra för företagen.

Och jag har träffat svenska företagare som beklagar att det inte finns riktiga fackföreningar i kommunist Kina. Jag har träffat amerikanska SAAB chefer som sagt att dom önskade att de hade svensk arbetsrätt hemma i USA för tack vare den och svenska fack går det att samarbeta utan onödiga strejker här i Sverige. Det var kanske det här som gjorde att Italienska Pininfarina nyss gjorde klart att den nya Volvo cabben skall byggas i Uddevalla och inte i Berlusconi Italien eller i nya EU länder som Polen.

Vänstern har inte uppfunnit konflikten mellan arbete och kapital, den finns där alltid. Det vet vi som socialister. Vi tar striden men vi vet också att vi behöver förhandling, avtal, och kompromisser för att få saker att fungera. Det här är en modell som vi skall slå vakt om, riskera inte den.

Men modellen kräver också en stark offentlig sektor. Det krävs om man skall våga ta nya utmaningar och byta arbetsuppgifter. Därför föreslår vi nu en rad välfärdsreformer, barnbidrag, bostadsbidrag till pensionärer och bättre föräldra- och sjukersättning är bara några exempel. Och till våren skall vi lägga nya förslag om insatser för klimatpolitiken och för en ny bostadspolitik och efter valet skall vi driva fram en stor tandvårdsreform.

Men viktigast är att se till att våra kommuner har rimliga resurser till vården, skolan, äldreomsorgerna, men också till kulturen. Det handlar om att anställa fler men också att betala rimligare löner till alla de kvinnor som tjänar för lite i förhållande till männen på andra områden, men framförallt i förhållande till hur viktigt deras jobb är för hela vårt samhälle för oss alla.

Just nu har kommunerna hyfsat med pengar. Det är ingen manna från himlen som skapat det utan det är en kombination av sparprogram, skattehöjningar och statliga tillskott.

Men längre fram såg det sämre ut och många kommuner har därför inte vågat satsa vare sig på högre löner eller på fler anställda. Inför den här budgeten har vänsterpartiets därför krävt mer generella stöd till kommunerna. Och nu är vi överens om 6 miljarder extra till kommunerna 2008. Så kommunerna vet vad dom minst skall ha till 2009. Prognoserna pekar nu på tre år med överskott på 8 miljarder. Ett sparande som kan omvandlas till fler anställda, högre löner eller kortare arbetstider. Pengarna kommer inte att räcka till allt. Men det är en början och vi i v fortsätter driva på för fler jobb som ger ökade

skatteinkomster och för ökat statligt stöd till kommunerna.

Vad kommunerna kommer att göra det avgörs i kommunerna, i kommunalvalen. Men vi i v har också sett till att staten kommer att ta upp diskussioner med kommunerna om vad som behövs och vad som kan göras för att minska lönegapet.

Men vad säger alliansen kommer ni att gå med eller mot ökat stöd för satsningar inom vården, skolan och omsorgerna? Har ni råd med det och alla era skattesänkningar? Ge ett besked här och idag. För kommunerna behöver tydliga besked för vad dom skall planera för och det oavsett valresultat.

Jag noterar också att miljöpartiets i natt efter visst besvär anslutit sig till budgeten. Vi har tillsammans drivit asylfrågan och vi fortsätter driva kravet på en humanitär asylpolitik. I den frågan är inte s överens med oss. Det är bara att erkänna att i den frågan är vi i det röd- gröna samarbetet lika oenigt som den borgerliga alliansen. Där är det s och m som är överens, som vi också alla såg i förra veckans votering

Men när det gäller budgeten tycks nu tre partier återigen stå bakom budgeten och det är bra. Allt är naturligtvis inte som vi i vänsterpartiet skulle ha velat ha det, det förstår alla. Men det är en budget där alla de tre partierna bidragit med positiva delar. Det är en bra budget med både grönt och rött perspektiv, och ett tydligt feministiskt och internationalistiskt perspektiv.

Vi som står bakom budgeten har nu givet tydliga besked. Vi har ett gemensamt alternativ för arbete och välfärd. Visst vi i v vill mer. Det är sant. När man bara är numer två, vill man mer och lyssnar kanske lite mer. Men vi kan tryggt stå för den här budgeten och fortsätter driva på för att minska klyftorna.

Asylpolitiken.

Från socialdemokraternas hemsida.

Överenskommelse mellan socialdemokraterna, vänsterpartiet och miljöpartiet

De tre samarbetspartierna är överens om och står bakom budgetpropositionen som presenteras för Riksdagen den 20 september 2005. Budgetens hantering i Riksdagen under hösten 2005 följs gemensamt av de tre partiledningarna, i syfte att undanröja kvarstående oklarheter. Partierna ska gemensamt gå igenom och fastställa formuleringarna i den interna överenskommelsen i anslutning till budgeten.

Intern överenskommelse i flyktingpolitiken

Vänsterpartiet och Miljöpartiet har i förhandlingarna drivit kravet på en allmän amnesti. Varje förslag på amnesti avvisas av regeringen på principiell grund. Dock är partierna överens om att det finns ett problem med de människor som fått ett avvisningsbeslut som av olika skäl inte har kunnat verkställas. Vår avsikt är att lösa detta problem. Mot den bakgrunden är partierna överens om följande åtgärder.

En stor grupp asylsökande är kvar i Sverige eftersom deras avslagsbeslut inte har kunnat verkställas. De är registrerade som öppna återvändandeärenden i Migrationsverkets mottagningssystem eller hos polisen. Deras situation är utsatt och de har vistats i Sverige under lång tid. I gruppen finns även barn, som har hunnit rota sig i Sverige till följd av att deras föräldrar inte kan avvisas till sina hemländer.

Den nya ordning som träder i kraft den 31 mars 2006 förändrar Migrationsverkets roll. Som ett led i införandet av den nya ordningen

är socialdemokraterna, vänsterpartiet och miljöpartiet överens om följande inriktning:

- Migrationsverket ska, i det nya systemet efter den 31 mars 2006, göra en ny prövning av verkställighetshinder för de barn och barnfamiljer som redan nu befunnit sig i Sverige en lång tid eftersom avvisningsbeslut till hemlandet av olika anledningar inte har kunnat verkställas. I den prövningen ska särskilt beaktas barnens styrkta vistelsetid i Sverige, deras sociala situation eller deras anknytning till det svenska samhället.

Processen initieras skyndsamt genom ett uppdrag från regeringen till Migrationsverket. Under processen ska inte det tidigare beslutet verkställas. Självklart ska Migrationsverket göra en självständig prövning i varje enskilt fall, men partierna uppskattar att de flesta av de aktuella barnen kan komma att få stanna i Sverige.

- De människor som fått ett avvisningsbeslut som inte kunnat verkställas på grund av omständigheter i deras hemländer, ska ges rätt att arbeta genom att regeringen ändrar utlänningsförordningen. Migrationsverket ska göra en ny prövning av verkställighetshinder i det nya systemet. I den prövningen ska beaktas att verkställighet inte kan ske med tvång.

- Tillämpningen av det praxisbeslut som regeringen fattat om de apatiska flyktingbarnen har kritiserats. Migrationsverket och Utlänningsnämnden får därför i uppdrag att skyndsamt redovisa de åtgärder och förändringar som vidtagits med anledning av beslutet. På grundval av den redovisningen ska samarbetspartierna komma överens om vilka ytterligare åtgärder som kan bli nödvändiga för att säkerställa intentionen i beslutet - att dessa allvarligt sjuka barn inte ska bli avvisade.

Partiernas målsättning är att ingen ska vara tvungen att leva gömd i

Sverige. Vi avser därför att ge alla som är gömda en ny prövning av verkställighetshinder. Partierna ska bilda en arbetsgrupp för att löpan- de följa och utvärdera regeringens hantering av frågorna. En kontrollstation genomförs i slutet av april 2006. På grundval av vad som då framkommer ska samarbetspartierna komma överens om vilka ytterligare uppdrag som eventuellt är nödvändiga för att säkerställa intentionen i överenskommelsen; att de flesta barn ska få stanna.

Uppgörelsen hindrar inte att vänsterpartiet och miljöpartiet fortsätter att driva sina krav på allmän amnesti.

Partierna är dessutom överens om att:

- 50 miljoner kronor per år tillförs som ersättning till kommunerna för skolgång åt barn som tidigare sökt asyl, och nu är gömda.
- Ersättningen till landstingen för asylsökandes sjukvård höjs med 75 miljoner kronor per år.
- Ersättningen till kommuner för sociala insatser för flyktingbarn ökar med 50 miljoner kronor.
- För att höja kvaliteten i mottagningsverksamheten höjs Migrations- verkets anslag med 43 miljoner kronor 2006, och därefter ytterligare.
- 5 miljoner kronor satsas på att förbättra mottagandet av ensam- kommande barn.
- 2 miljoner kronor satsas på tjejjourer i arbetet mot så kallat heders- relaterat våld.
- DO ges ökade medel med 3 miljoner kronor som ett led i arbetet med att skärpa satsningen mot diskriminering.
- 3 miljoner ytterligare tillförs till antidiskrimineringsbyråer.

Vänsterpartiets valplattform för 2006.

ARBETE DEMOKRATI RÄTTVISA

Sverige och världen har aldrig varit rikare. Vi producerar mer än någonsin, och de stora företagen gör större vinster än någonsin, men samtidigt ökar fattigdomen och orättvisorna. De rikas konsumtion tär hårt på jordens resurser.

Att klyftorna växer är inget av naturen givet. Det är en utveckling som har politiska orsaker, och den går att förändra.

Det här är Vänsterpartiets valplattform. Här talar vi om på vems sida vi står och vad vi vill göra. Vi påstår inte att allt kan genomföras genast, men vi vet att det går att skapa rättvisa, och vi har en politik för hur det ska gå till.

Rätt till jobb – rätt på jobbet

Allas rätt till arbete är en fråga om makt och demokrati. Full sysselsättning är inte längre det främsta målet för den ekonomiska politiken. Istället är det en EU-anpassad nyliberal politik som gäller. Den leder till hög arbetslöshet och gör att arbetsgivarna kan hålla lönerna nere, luckra upp anställningsskyddet och öka de tidsbegrän- sade anställningarna. Det sätter press också på de arbetslösa. Klass, kön och etnicitet avgör individens ställning på arbetsmarknaden och hur anställningsvillkoren ser ut.

Så vill vi göra

Vänsterpartiet vill föra en ekonomisk politik där arbete åt alla är målet. Full sysselsättning ska gå före inflationsbekämpning. Utgifts- taken i statens budget ska bort eftersom de motverkar offensiva väl- färdssatsningar. Den ekonomiska politiken ska stimulera efterfrågan och uppmuntra till hållbara investeringar så att fasta och varaktiga jobb skapas.

Den offentliga sektorn, vår gemensamma sektor, är den bästa

motorn i utvecklingen mot ett solidariskt samhälle. Att omvandla utgifter för arbetslöshet till jobb i offentlig sektor är en vinst för hela samhället. Vi vill att 200 000 nya jobb skapas i offentlig sektor. Offentliga investeringsprogram för miljövänlig infrastruktur och bostadsbyggande skapar nya jobb både inom den offentliga och den privata sektorn.

Samhälleligt ägda företag ska utvecklas och fungera som spjutspetsar i olika branscher genom att stödja avancerad teknikutveckling och möjliggöra forskning och innovationer som leder till produktion. Framåtsyftande miljöteknik och stimulans av ”gröna jobb” är en viktig del i omställningen till en långsiktigt hållbar utveckling av energiproduktion, infrastruktur och kommunikationer.

Vi vill sätta igång ett statligt delfinansierat renoverings- och bostadsbyggnadsprogram som varje år ska leda till 60 000 nyrenoverade hyreslägenheter och 40 000 nya bostäder, varav minst hälften hyresrätter.

Vi vill lagstifta om rätten till heltidsarbete. Fasta heltidsjobb ska vara huvudregel, deltid en möjlighet och tidsbegränsade anställningar undantag som regleras i centrala kollektivavtal.

Vi vill sänka heltidsnormen för veckoarbetstiden i arbetstidslagen. En arbetstidsförkortning med sikte på sextimmarsdagen är en frihetsreform för alla. Den omfördelar arbetstiden mer rättvist både i hemmet och på arbetsmarknaden och minskar sjukskrivningar och arbets-skador.

Vi är beredda att ta vårt arbetsgivaransvar i kommuner och lands-ting och tillsammans med de fackliga organisationerna påbörja en förkortning av arbetstiden med bibehållen lön för exempelvis vårdbiträden och undersköterskor. Vi ser det som ett led i en långsiktig strategi och som ett första steg på vägen mot en generell arbetstidsförkortning.

Vi vill stärka ungdomars ställning på arbetsmarknaden. Vi arbetar för att lönegapet mellan kvinnor och män ska försvinna. Vi stödjer fackliga krav på att höja de lägsta lönerna. JämO måste få mera resurser för att kunna bevaka att arbetsgivarna lever upp till Jäm-

ställdhetslagen.

Den etniska diskrimineringen ska bekämpas systematiskt liksom diskriminering på grund av kön, funktionshinder och sexuell läggning. Arbetsplatserna ska spegla mångfalden. Mångfaldsplaner ska följas vid rekrytering. Vi kräver en skarp tillämpning av Lagen mot etnisk diskriminering. Stat, kommuner och landsting måste avbryta samarbete och upphandling av tjänster med företag som diskriminerar.

Vänsterpartiet försvarar kollektivavtalen och strejkrätten. Vi vill förstärka arbetsrätten. Turordningsreglerna och företrädesrätten ska återställas. Utländsk arbetskraft ska inte diskrimineras. EU:s tjänstedirektiv måste därför bygga på principen att det är mottagarlandets lagar och regler som ska gälla.

Demokratiskt ägande – hållbar utveckling

Makt och rikedom är koncentrerade till en liten manlig elit i näringslivets topp. Men faktiskt äger vi alla tillsammans stora tillgångar som kan användas till gemensam nytta. Staten är den största ägaren på aktiebörsen, AP-fonder och andra pensionsfonder förvaltar stora tillgångar som borde stå under folkligt inflytande och användas mer medvetet för att styra om samhället i riktning mot rättvisa och en ekologiskt hållbar utveckling.

Så vill vi göra

Verksamheter som vård, skola, omsorg, kommunikationer, infrastruktur, samhällsservice och viktiga naturresurser ska ägas gemensamt. Det är hög tid att sätta stopp för ytterligare privatiseringar och avregleringar i den gemensamma sektorn och ta strid om ägandet och makten över jobben. Nu vill vi att samhället återtar och återreglerar det som ska ägas och drivas gemensamt. Vi vill i övrigt se ett breddat och varierat ägande som motvikt till att privatkapitalet får härja fritt.

Historiskt har beställningar från det offentliga banat väg för landets stora tillverkningsindustrier. Nu behövs ett målmedvetet arbete i samma riktning för nya arbetstillfällen inom till exempel miljöteknik,

energiomställning i bostadsbeståndet, säker mat och trävaruproduktion.

Våra gemensamt ägda företag ska styras utifrån en medveten ägarstrategi som sätter långsiktighet och samhällsnytta i centrum. Det folkliga inflytandet ska stärkas genom demokratisk styrning och öppenhet för insyn i företagen. Den offentliga sektorn ska vara föregångare som arbetsgivare vad gäller anställningsvillkor, jämställdhet och mångfald och ställa krav på kollektivavtal, jämställdhetsplaner och mångfaldsplaner vid all offentlig upphandling.

Omställningen från fossila bränslen till förnyelsebar energi måste fortsätta som ett led i arbetet med att motverka växthuseffekten. Vi vill att de samhällsägda bolagen går i spetsen för energiomställningen. Stat och kommuner måste stimulera och underlätta energieffektivisering, teknikutveckling inom miljöområdet och produktion av förnyelsebar energi. Här kan många nya arbetstillfällen skapas inom offentlig och privat sektor. Inom tjugo år ska bensinförbrukningen av bilar och lastbilar minska med 80 procent. Det kräver stora satsningar på nya bränslen som etanol, biogas och eldrift.

Vi avvisar det osolidariska system som låter företag flytta till länder där arbetare utnyttjas till låga löner under usla villkor. Företagen ska ta sitt sociala och ekonomiska ansvar och stå för de kostnader som följer av nedläggningar och flytt. De anställda ska erbjudas möjligheter att ta över hotad produktion och driva företagen genom löntagaregande. Staten ska i ett övergångsskede stödja sådana lösningar genom lånegarantier.

Vi vill ha lokala och regionala fonder som bistår med riskkapital för att skapa tillväxt i hela landet. Fler sysselsatta i mindre företag är en viktig regionalpolitisk fråga. Vi vill återföra 2 öre per kWh från vattenkraften till berörda regioner. De pensionsfonder som löntagarna äger gemensamt ska användas aktivt i syfte att långsiktigt utveckla produktion, skapa jobb och enhållbar utveckling.

”Av var och en efter förmåga ...”

Vi betalar solidariskt en betydande del av vår välfärd via skattsedeln,

men minskade skatteintäkter och försämringar i socialförsäkrings-systemet har lett till en växande marknad för privata försäkringar och höga avgifter.

Vi står inför ett vägval mellan en skattefinansierad välfärd som fördelas rättvist och kommer alla till del och ett systemskifte som innebär höjda taxor och avgifter och fler privata försäkringslösningar för dem som har råd.

Så vill vi göra

Vänsterpartiet vill ha ett solidariskt skatte- och välfärdssystem. Vi grundar oss på det starka folkliga stöd som finns för att betala mer i skatt för en bra hälso- och sjukvård, förskola, skola, och äldreomsorg, där de stora behoven finns. Vi vill växla från avgifter till skatt.

För att göra fler delaktiga i bygget av välfärden och få in mer skattepengar gäller att fler kommer i arbete. Vi vill ha åtgärder inom utbildning, forskning och infrastruktur och ökade satsningar på kommuner och landsting så att de kan anställa fler och höja lönerna i kvinnodominerade yrken.

Stärkt välfärd kräver stärkt finansiering. Därför måste det totala skatteuttaget öka och den offentliga sektorns andel av ekonomin tillåtas att växa.

Vi kräver en översyn av skattesystemet i syfte att öka progressiviteten. Vi vill höja skatten på högre inkomster och att fler betalar statskatt. Dessutom ska skatten på kapital och vinster skärpas. Beskattningen av bostäder måste utformas så att rättvisa ekonomiska villkor mellan olika boendeformer skapas. Vi vill inleda försök med schablonbeskattning för småföretag i branscher som taxi, frisör- och annan servicenäring.

Miljöskatter, handel med utsläppsrätter och gröna elcertifikat är nödvändiga verktyg för att minska utsläppen och bromsa växthuseffekten. Vi vill hitta en bra kombination av styrmedel så att Sverige kan fullgöra sina åtaganden enligt Kyotoprotokollet. Det är en process som ska ske i dialog med medborgarna.

Varje skattekrona har betydelse i bygget av välfärden. Staten går

årligen miste om över 100 miljarder kronor i uteblivna skatteinkomster. Därför måste den ekonomiska brottsligheten bekämpas. Det behövs mer resurser för att få bort svartarbete, momsfuskar med internationella förgreningar och komma tillrätta med oredovisade inkomster.

”... åt var och en efter behov”

Vårt generella välfärdssystem ska vara garanten för allas rätt till goda levnadsvillkor. Utbildning och arbete åt alla, skatt efter bärkraft och en välfärd som når alla utjämnar inkomst- och förmögenhetsklyftorna i samhället.

Arbete är grunden för all välfärd. Arbetslösheten och nedskärningarna i välfärden har urholkat systemet. Det är huvudorsaken till att klyftorna ökar, människor slås ut och att situationen för barn i utsatta familjer förvärras. Förändringarna på arbetsmarknaden stöter ut människor, och allt fler hamnar utanför socialförsäkringssystemet. Både den gemensamma sektorn och socialförsäkringarna riskerar att tappa mycket av sin fördelningsfunktion.

Så vill vi göra

Vår gemensamma sektor behöver växa för att utjämna skillnader i levnadsvillkor. Hela skolsystemet från förskola till universitet ska ses som en investering för människors bildning och samhällets utveckling. Vi vill minska antalet barn i grupperna i förskolan och skolan och öka personaltätheten. Vi kräver fullständig avgiftsfrihet i grundskolan och gymnasieskolan och ökade resurser till elevvårdspersonal, skolbibliotek och läromedel.

De äldres önskemål och behov ska stå i centrum för äldreomsorgen. Vi vill ha mer personal för omvårdnad och stöd till de äldre i deras sociala aktiviteter så att livskvaliteten kan höjas. Det behövs också mer personal med annat modersmål än svenska.

Vänsterpartiet har under den gångna mandatperioden arbetat för att kommunerna och landstingen ska få mer pengar för att kunna anställa mer personal och avskaffa lönediskrimineringen av kvinnorna. Vi har

nått en del framgångar, men de är långtifrån tillräckliga, så vi tänker inte slå oss till ro.

Vi vill försvara och förbättra vår solidariskt finansierade sjukvård och förebyggande hälsovård. Behoven ska styra, inte marknaden. Människor ska kunna känna tillit och trygghet i kontakten med vården. Den vård vi arbetar för bygger på god omvårdnad, helhetssyn och ett medvetet könsperspektiv.

Vi vill ha en tandvårdsförsäkring värd namnet. Tanderna är en del av kroppen. På sikt vill vi ha tandvården som en del av sjukvårdens högkostnadsskydd, så att det mesta av tandvården finansieras med skattepengar.

Vi vill att alla kommuner ska ha handlingsplaner för att bekämpa våldet mot kvinnor och flickor. Det ska finnas tillgång till skyddat boende med resurser för hjälp och stöd i varje kommun. Vi vill att utbildningssatsningar genomförs för myndigheter, kommunpolitiker, skolpersonal och elever för att öka kunskaperna om det sexualiserade våldet och kunna utveckla strategier för hur det ska bekämpas. Kraven på skolans sex- och samlevnadsundervisning ska skärpas. Feministiskt självförsvar ska ingå som tillval i gymnasieutbildningen.

Människor med funktionshinder ska ha möjlighet till ett fullt deltagande i samhällslivet. Vi vill ha en lagstiftning för full tillgänglighet.

Vi vill skriva in rätten till bostad i Socialtjänstlagen. Det ska finnas kommunala bostadsförmedlingar med bostadsanvisningsrätt i alla kommuner. Vi vill slå vakt om allmännyttan. Den ska värna allas rätt till en bra bostad och boendemiljö på lika villkor i alla delar av landet. Bostadsbidraget ska vara ett skydd när hyran är för hög i förhållande till inkomsten.

Arbetslivet måste bli mänskligare. Det är arbetsgivarna som har det huvudsakliga ansvaret för arbetsmiljön och att den som har slitit ut sig på jobbet ska kunna komma tillbaka i arbete. Därför vill vi införa ett vinstdelningssystem där arbetsgivarna betalar in en särskild arbetsmiljöavgift. Pengarna ska avsättas i fonder som förvaltas av arbetsgivare och fack tillsammans. Medlen ska användas till utveckling och

förbättring av arbetsplatserna.

Vi vill stärka de arbetslösas rättigheter. Den som deltar i arbetsmarknadsprojekt ska ha stort inflytande över vilka åtgärder som han eller hon ska delta i.

Vi kräver bättre stöd för långtidssjuka och arbetslösa att kunna komma tillbaka till arbetslivet.

Vi säger nej till alla försämringar i sjukförsäkringen. Karensdagen ska avskaffas.

Vi vill att föräldraförsäkringen ska göras individuell på samma sätt som övriga socialförsäkringar. Det innebär att varje förälder har ett individuellt ansvar för sitt barn och att föräldrarna var för sig tar ut den föräldraledighet de har rätt till. Det är en förutsättning för att kvinnor ska kunna stärka sin ställning i samhället och för att säkra barns rätt till sina föräldrar.

Det nya pensionssystemet är felkonstruerat och måste göras om. Vi vill få bort spekulationsinslaget och öka tillgångarna i systemet genom att höja kvinnors löner och arbeta för full sysselsättning. Vi vill avskaffa premiepensionen och förhindra att de andra socialförsäkringarna får samma utformning.

Vi vill höja bostadstilläggen och påbörja återställandet av basbeloppsnivån för ATP-pensionärer med de lägsta inkomsterna. Pensionerna ska värdesäkras. Allt för många pensionärer lever idag med dålig ekonomi. Den största gruppen är kvinnor.

Solidaritet, rättvisa och fred

Vårt politiska arbete för rättvisa i Sverige har direkt samband med utvecklingen i vår omvärld. Idag förfogar en femtedel jordens befolkning över nio tiondelar av de samlade tillgångarna. De flesta av världens kvinnor lever i fattigdom. De rika ländernas exploatering gör de fattiga länderna ännu fattigare. Det leder till krig och våld men också till allvarliga miljöproblem för hela världen. En ökande militarisering i världen framdriven av USA leder till allvarliga kränkningar av demokratiska och mänskliga rättigheter.

Det finns ett växande folkligt motstånd som ger hopp. Den globala

rättviserörelsen organiserar sig runtom i världen. Fackföreningar, kvinnoorganisationer, jordlösa, ursprungsfolk, miljöorganisationer och solidaritetsrörelser för en daglig kamp för mänskliga rättigheter.

Så vill vi göra

FN måste demokratiseras för att kunna återupprätta sin roll att som enda legitima organ lösa internationella konflikter. Vi vill att Sverige tar aktiv ställning mot USA:s krigspolitik. Vi fördömer USA:s och dess allierades olagliga ockupation av Irak och Israels ockupation av Palestina. Vi kräver att kränkningarna av mänskliga rättigheter i jakten på terrorister upphör. Vi är motståndare till att Sverige deltar i EU:s snabbinsatsstyrka och NATO-samarbetet.

Vi vill att Sverige verkar för att de fattiga ländernas skulder till den rika världen skrivs av utan nyliberala villkor. Inom ramen för FN vill vi att internationella skatter på valutatransaktioner och miljöfarligt avfall införs.

Rättvis handel är det bästa sättet att stödja de fattiga ländernas ekonomier. De ska kunna skydda sina inhemska näringar och marknader mot orättvis konkurrens från de rika länderna.

Det svenska biståndet ska vara minst 1 procent av bruttonationalinkomsten. Ett av syftena är att stärka kvinnors och flickors ställning. Vi anser att en del av biståndet ska gå till att förebygga och förhindra att barn och kvinnor rekryteras av människohandlare till prostitution.

Den som har varit utsatt för sexuell exploatering eller förföljelse på grund av kön eller sexuell läggning och söker asyl i Sverige ska kunna få status som flykting. Vänsterpartiet vill ha en generös tolkning av asylrätten. Vi är motståndare till EU:s allt hårdare flyktingpolitik och vill att Sverige lämnar Schengensamarbetet.

Demokrati – makt tillsammans för förändring

Vänsterpartiet tror på möjligheten att ändra maktförhållandena i Sverige och världen. Vi vill se ett demokratiskt förankrat internationellt och europeiskt mellanstatligt samarbete. Mot kapitalets makt ställer vi socialism, mot patriarkatets makt ställer vi feminism, mot

rasismens makt ställer vi antirasism, mot imperialism och nykolonialism ställer vi en ny ekonomisk världsordning grundad på fred, frihet, demokrati, rättvisa och hållbar utveckling.

Den politiska demokratin är en seger för arbetarrörelsen och måste försvaras och fördjupas. Men demokrati är så mycket mer än att gå och rösta vart fjärde år. Demokrati är vår styrka när vi organiserar oss och agerar tillsammans, varje dag, överallt.

Vänsterpartiet vill förändra, och det kräver att vi blir många. Får vi genomslag för en vänsterpolitik vill vi regera. Med ditt stöd kan vi driva en tuffare politik.

Vi vill förändra världen!

Rösta på vänsterpartiet den 17 september 2006.

Vänsterns ekonomisk-politiska vägval.

Utkast till ekonomiskt policydokument.

Se vänsterpartiets hemsida. Arbetsgruppens förslag till policydokument för vänsterpartiets ekonomiska politik. Dokumentet syftar till att i en föränderlig värld med föränderliga maktförhållanden peka ut en kompassriktning för den ekonomiska politiken – mellan partiprogrammets allmänna grunder och dagspolitikens nödvändiga kompromisser. 59 sidor.

Siv Holma (sam)

Måns Almqvist

Ulla Andersson

Nina Fållback-Svensson

Camilla Sköld Jansson

Ali Esbati (adj.)

CH Hermansson (adj.)

14 september 2005

”Den europeiska kapitalismen – och det gäller alltså inte endast Sverige – förefaller att ha kommit in i ett skede när – med Karl Marx’ ord – de rådande produktionsförhållandena blivit ett hinder för produktivkrafternas fortsatta utveckling. Vad gör man då? Börjar att förändra produktionsförhållandena. Regeringen borde ta initiativ för att, tillsammans med de tre samarbetande politiska partierna och de fackliga rörelserna, skapa en allians för sysselsättning och välfärd. I det programmet bör ingå: Bygg ut och säkra infrastrukturen (det kommer fler snövintrar!) Mera pengar till vård, skola och omsorg i allmän regi. Satsa på forskning och utveckling. Använd pensionsfonderna för sysselsättningsskapande åtgärder. En utjämnande skattepolitik. Och framför allt: demokratisera det ekonomiska livet! Skapa arbetsplatsdemokrati med ett verkligt inflytande för arbetare och tjänstemän över produktion och utveckling. Utveckla och stöd alla former av deltagande demokrati.”

CH Hermansson 2005

V-riksdagsmän och partistyrelsen.

DN 050928 sid 14:

“ V-riksdagsmän till storms mot partistyrelsen.

Lars Bäckström, vänsterpartiets främste budgetförhandlare, blev inte ens tillfrågad när partistyrelsen lät ta fram ett nytt förslag till ekonomisk politik. Flera andra riksdagsledamöter anser också att dokumentet går rakt emot partiets officiella linje.

-Jag har varit med i riksdagsgruppen sedan tidigt 90-tal, säger Lars Bäckström. Är det som står om dokumentet sant så tar det avstånd från allt vi gjort i riksdagen i över ett decennium.

Men Lars Bäckström, vänsterns gruppleddare i riksdagen och ende ordinarie ledamot i finansutskottet, vet inte huruvida medierapporterna om policydokumentet "Vänsterns ekonomisk-politiska vägval" stämmer. För han har inte läst det.

I den arbetsgrupp som står bakom dokumentet finns kända företrädare för vänsterflygeln i partiet som Camilla Sköld Jansson och ungdomsförbundets förre ordförande Ali Esbati. Partiets ekonomiska expertis var däremot inte inbjuden. Bland för slagen finns 200 000 nya jobb i den offentliga sektorn inom några år.

-Jag förstår inte hur det ska gå till finansiellt, vad det finns för kalkyl bakom. Jag skulle inte underteckna en riksdagsmotion med det kravet, säger Lars Bäckström.

-Jag har ägnat nästan varje vaken timme i över tio år åt att få fram en seriös vänstersocialistisk politik. Du kan fundera över hur man mår då.

Lars Bäckström säger att vänster partiet inte kan ha en finkostym i riksdagen och en annan på kongresserna.

-Väljarna har rätt att begära besked, inte bara av mig utan av hela partiet. Det är ett demokratiskt renlighetskrav.

Anders Wiklund, riksdagsman från Borlänge, håller med om kriti-

ken och tror att policydokumentet är oanvändbart i en valrörelse. -

Det är ett nederlagsrecept, säger Anders Wiklund. Men det är ganska logiskt för dem som har tagit makten i partiet att också se till att ta hand om politiken. Per Rosengren från Mariestad säger att det är tur att han redan bestämt sig för att inte ställa upp för en ny mandatperiod i riksdagen. Att försvara policydokumentet i en valrörelse hade varit knepigt, menar han.

-Det är så mycket dårpippi i det, säger Per Rosengren.

GUNNAR JONSSON

gunnar.jonsson@dn.se 08-73811 13

De borgerliga partierna 22 sept 05.

Artikel i DN, men allianspartierna har ännu den 28 sept inte redovisat det nya på sin hemsida.

DN 050922 sid 6:

"Så påverkas din plånbok av alliansens skattereform"

“De fyra borgerliga partiledarna presenterar för första gången riktiga beräkningar på hur deras jobbavdrag slår för olika grupper. En förskolelärare får en skattesänkning på 900 kronor i månaden. Sjuksköterskan tjänar 1 000 kronor på reformen. För metallarbetaren blir det 1 100 kronor mer kvar i plånboken. Dessutom får den förskolelärare som går från deltid till heltid behålla 200 kronor mer än i dag av sin inkomstökning. Beräkningar visar att vår reform ger uppemot 100 000 nya jobb. Finansieringen ska presenteras i gemensamma förslag i våra budgetmotioner nästa månad. Det skriver Fredrik Reinfeldt, Lars Leijonborg, Göran Hägglund och Maud Olofsson.”

Varje svensk känner förmodligen någon av alla dem som inte går till jobbet en vanlig dag. Det krävs inte mycket inlevelseförmåga för att föreställa sig känslorna hos dem som måste stanna hemma för att de inte har någon plats på arbetsmarknaden. Känslan att inte vara behövd skapar frustration och vanmakt.

Den verkliga arbetslösheten är mångdubbelt högre än den officiella statistiken visar. Om man räknar in personer som i praktiken är förtidspensionerade eller sjukskrivna av arbetsmarknadsskäl, personer som läser vidare bara för att de inte hittar ett jobb, personer som är i Ams-åtgärder samt alla dem som slutat söka arbete, för att de tror att det är utsiktslöst, kommer vi upp till åtminstone en miljon människor.

Att över en miljon människor varje dag står utanför arbetsmarknaden

är först och främst en mänsklig tragedi. Men det är också en tragedi för hela samhället. I stället för att satsa resurser på att förbättra våra barns skola eller vården för våra föräldrar tvingas vi att lägga enorma resurser på att betala ut ersättningar.

Att göra det möjligt för fler att komma tillbaka till arbetet är en ny regerings huvuduppgift efter valet 2006. Det kräver omfattande insatser både för att göra det mer lönsamt att anställa och att ta de jobb som finns.

Med en stor företagsskattereform och en lång rad andra åtgärder vill vi stimulera företagsamhet och på det sättet få fram fler arbeten inom den privata sektorn. Med en stor inkomstskattereform riktad mot låg- och medelinkomsttagare vill vi göra det mer lönsamt att arbeta.

Det finns anledning att ständigt understryka att antalet jobb inte är givet. Det går att påverka. Beskattningen av arbete är en faktor som påverkar antalet arbeten.

Vi möter ibland uppgivna människor som menar att det inte är någon idé att med olika metoder förmå arbetslösa att söka arbete med den stora brist på arbeten som nu råder. Då är det viktigt att understryka att det, mitt i arbetslösheten, finns arbeten som inte kan besättas och arbeten som aldrig uppstått på grund av skattesystemet. Om det lönar sig bättre att arbeta och fler kan leva på sin arbetsinkomst, är vi övertygade om att fler kommer att arbeta.

Partierna i Allians för Sverige har enats om att en ny regering vid en valseger 2006 i en strategi för fler i arbete ska genomföra en inkomstskattereform under inledningen av nästa mandatperiod.

Vi är överens om att införa ett arbetsavdrag som uppgår till 45 miljarder kronor. I ett första steg sänks inkomstskatterna med 37 miljarder kronor. I ett andra steg sänks skatterna med ytterligare 8 miljarder kr.

Varje steg kommer att vara fullt finansierat. Skulle oväntade problem uppstå med någon del av finansieringen kan förskjutningar i genomförande eller i avvägning mellan olika förslag från alliansen bli nödvändiga. För dagen finns det inget som tyder på att det blir aktuellt.

Vi kommer i denna artikel att ange huvudlinjerna i den inkomstskattereform vi vill genomföra.

Men låt oss först än en gång slå fast att växande företag är nödvändiga om det ska bli några nya jobb. Allianspartierna är därför eniga om att sänka arbetsgivaravgifterna för småföretag som nyanställer, införa nystartsjobb för dem som står utanför arbetsmarknaden, förbättra beskattningen av fåmansbolag, fasa ut förmögenhetsskatten, förbättra tillgången på riskkapital genom ett riskkapitalavdrag och ökade möjligheter att skjuta upp reavinstbeskattningen vid företagsförsäljningar när intäkterna återinvesteras i nyföretagande. Tillsammans vill vi också minska regelkrånglet för företagen och möjliggöra en ny marknad för hushållstjänster.

Partierna är också överens om vissa åtgärder för att strama åt olika transfereringssystem. I första hand handlar det om att arbetslöshetsförsäkringens roll som omställningsförsäkring måste tydliggöras. Det är också viktigt att sjukförsäkringens funktion förändras så att den dels motverkar fusk och överutnyttjande, dels i högre grad främjar en snabb återkomst till arbetslivet. Arbetsmarknadspolitiken måste reformeras och inriktas på att effektivare matcha arbetslösa och lediga jobb.

I våra budgetmotioner som vi presenterar i början av oktober kommer vi att ha gemensamma förslag om hur dessa skattereformer ska finansieras. För oss är det avgörande att alla åtgärder som belastar de offentliga finanserna måste finansieras i varje steg och allt vi vill göra är villkorat av utvecklingen i de offentliga finanserna.

Målet för Alliansens inkomstskattereform är att göra det mer lönsamt att arbeta. Fler arbetade timmar är avgörande för att Sverige skall klara av att möta de krav som en åldrande befolkning ställer. Ett större arbetsutbud innebär att produktionsförmågan ökar om arbetsmarknaden fungerar och det finns en beredvillighet att anställa. Därmed stiger utrymmet både för hushållens konsumtion och för de skatteintäkter som finansierar välfärden. Vi är övertygade om att det inte råder någon brist på arbetsuppgifter i Sverige. Höga skatter, brister i företagsklimatet och felaktig organisation av sjukvården, skolan och annan viktig välfärdsverksamhet gör att det finns många uppgifter som borde utföras, men som inte utförs.

Vi föreslår att det införs ett jobbavdrag, ett avdrag som enbart får göras mot arbetsinkomster i den kommunala beskattningen. Avdraget gör att skillnaden i inkomst mellan att arbeta och att inte arbeta stiger. Skattesänkningarna ska tillfalla låg- och medelinkomsttagare. Reformen riktas i huvudsak till dem som har störst möjligheter och behöver stärka sin ställning på arbetsmarknaden - det vill säga ungdomar, äldre, kvinnor och invandrare

I ett första steg föreslår vi att ett avdrag för arbetsinkomster införs mot den kommunala beskattningen. Arbetsinkomster upp till drygt 30 000 kronor per år ska vara helt skattebefriade. Arbetsinkomster från den nivån och upp till drygt 100 000 kronor per år ska få del av det första avdraget och dessutom ett avdrag på en femtedel av inkomsten. Genom vår konstruktion av arbetsavdraget sjunker marginalskatterna för inkomster mellan 120 000 och 300 000 med omkring 3 procentenheter.

I ett andra steg höjs arbetsavdraget upp till cirka 36 000 kronor per år. Dessutom tillkommer ett ytterligare avdrag, utöver avdraget på 20 procent, på 3 procent av arbetsinkomsten mellan 100 000 och 200 000.

För en förskolelärare betyder detta en skattesänkning på något mer än

900 kronor i månaden, för en sjuksköterska betyder förslaget omkring 1 000 kronor i månaden och för en metallarbetare knappt 1 100 kronor mer kvar i plånboken.

Ett mål med inkomstskattereformen är att uppmuntra dem som står utanför arbetsmarknaden att söka ett arbete. Detta betyder att det inte bara skall löna sig bättre att gå från heltidsfrånvaro till heltidsarbete, utan att det också är viktigt att det lönar sig rejält att bryta frånvaro på deltid. Därför ska skatteförslaget utformas så att människor redan vid låga och normala halvtidslöner får en märkbar skattesänkning.

Med vårt skatteförslag kommer en person som exempelvis går från sjukpenning till en halvtidslön på 7 500 kronor per månad få en inkomstökning på nästan 1 600 kronor i månaden, vilket är nästan 600 kronor mer än i dag. Detta innebär att "marginalskatten" på att börja arbeta sjunker från 33 till 13 procent.

För att göra det lönsamt för löntagare som jobbar deltid att utöka sin arbetstid innebär jobbavdraget att vi dessutom sänker den vanliga marginalskatten med uppskattningsvis 3-4 procent för låg- och medelinkomsttagare. Detta gör att en förskolelärare som går från deltid till heltid får behålla ytterligare cirka 200 kronor per månad av inkomstökningen.

Ansvarstagande, utbildning och förkovran måste löna sig bättre. Även om vi i denna etapp inte avskaffar värnskatten, påverkas den så kallade "utbildningspremien" påtagligt i positiv riktning för stora grupper på arbetsmarknaden.

Ett syfte med inkomstskattreformen är att skapa fler jobb och minska den långsiktiga arbetslöshetsnivån. Beräkningsmodeller tyder på att vårt jobbavdrag kan komma att medföra 50 000-100 000 nya arbetstillfällen. Genom det här räkneexemplet vill vi inte ge något löfte om nya jobb - den typen av löften kan inte politiker ge. Vi vill bara

visa på den kraft vi är övertygade finns i de åtgärder vi föreslår, särskilt i kombinationen av utbuds- och efterfrågeåtgärder.

En ökning av sysselsättningen, som vi är övertygade blir resultatet av vår politik, kommer också att medföra en kraftig förstärkning av de offentliga finanserna. Om beräkningen av jobbtillväxten också fungerar i Sverige handlar det om 20-35 miljarder kronor.

Allians för Sverige har presenterat en politik som leder till en väsentlig ökning av tillväxten och jobb. Det är, vilket är minst lika viktigt, en politik som ger människor redskap att styra över sitt liv. Det blir mer pengar kvar efter skatt. Makten förskjuts från regeringen och riksdagen till den enskilde individen. Det blir mer pengar kvar för den som arbetar och många fler än i dag kommer att få en större möjlighet att styra sitt eget liv.

En politik som möjliggör för fler att komma i arbete är också en politik för värdighet. Alla människor har rätt till bästa möjliga förutsättningar att försörja sig själva genom arbete. Genom arbete skapas självkänsla och gemenskap. Genom arbete växer människan.

En politik för arbete är också nödvändig för tryggheten. Om inte fler kommer i arbete kommer vi inte att inte klara våra åtaganden för tryggheten. Alla vi som vill att daghem, skolor och sjukhus ska fungera bra har anledning att stödja en politik för fler i arbete. Det är bara genom att klara jobben som vi kan säkra pensionerna för de äldre, förbättra skolan och erbjuda en värdig äldreomsorg.

Allians för Sverige är en allians för arbete.

Fredrik Reinfeldt Moderaterna
Lars Leijonborg Folkpartiet
Göran Hägglund Kristdemokraterna
Maud Olofsson Centerpartiet

Pär Nuder sågar alliansens skatter.

DN 050923 sid 14:

“Vanliga arbetare får en tusen lapp mindre i skatt i månaden i den borgerliga alliansens förslag, men en del försvinner när det hela ska finansieras. Till skillnad från forna borgerliga planer får dock höginkomsttagare inte mer än andra.

-Det svenska huvudproblemet är inte produktiviteten utan att 1,5 miljoner människor står utanför arbetsmarknaden, säger moderaternas partiledare Fredrik Reinfeldt. Då bör också politiken utformas så att den matchar det samhällsproblem vi ringat in. Hela ansträngningen inriktas på drivkrafter för dem som är i bidragsförsörjning, tjänar lite eller jobbar deltid.

REINFELDT OCH ALLIANSEN utgår från att fler kommer att vilja arbeta, eller arbeta mer, om skatten på låga inkomster sänks. Det borgerliga jobbavdraget ska också stimulera samhällsekonomin genom att de som inte har haft råd förut börjar konsumera mer.

Finansminister Pär Nuder (s) tycker att förslaget, presenterat på torsdagens DN Debatt, lider av dålig konsumentupplysning .

- De berättar inget om det som är det viktiga för den enskilde, säger Pär Nuder. Det blir ju så att löntagarna får betala sina egna skattesänkningar genom försämrade a-kassa, sämre sjukförsäkring, höjd a-kasseavgift och slopat avdrag för fackagiften.

Fredrik Reinfeldt sticker inte under stol med att inkomstskattesänkningen delvis äts upp av minskade statliga utgifter. Arbetslösa och andra får lägre bidrag. En borgerlig regering skulle också plocka in pengar från dem som arbetar, bland annat genom att höja egenavgiften i a-kassan med i snitt 200-250 kronor. Exakt vad som blir kvar av tusenlappen i sänkt skatt är inte klart, och beror på vilket liv man lever. Exempelvis blir bilägarens trafikförsäkring dyrare.

DEN SOM TJÄNAR EN MILJON om året får inte mer i skattesänkning än den som tjänar 300 000 kronor. Socialdemokraterna hävdar ändå att de borgerliga som vanligt vill sänka skatten mest för de rika, eftersom de vill ha bort värnskatten och förmögenhetsskatten. Men värnskattens slopande är uppskjutet, och förmögenhetsskatten har även en statlig utredning ledd av förre LO-ekonomen PO Edin velat avskaffa.

- Nuder säger det socialdemokraterna alltid har sagt oavsett vad vi föreslår, säger Fredrik Reinfeldt.

REGERINGEN PÅPEKAR att den borgerliga alliansen inte har visat hur hela finansieringen ska se ut. Besparingen i trafikskadeförsäkningen på 8 miljarder visade sig till exempel vara luft, säger Pär Nuder. De borgerliga kontrar med att finansministerns hål i statsbudgeten är flera gånger större än så, och lovar att varje krona av deras skatteomläggning kan bockas av när deras alternativbudgetar läggs fram om två veckor.

GUNNAR JONSSON

gunnar.jonsson@dn.se 08-73811 13

Straffa arbetslösa som inte söker jobb.

DN 0509 27 sid 6:

"Straffa arbetslösa som inte söker jobb"

“Fredrik Reinfeldt till allianskollegerna: Skärpt kontroll av arbetslösa och sjukskrivna räddar ersättningsnivåerna. Moderaterna presenterar program för att minska kostnaderna för arbetslösheten: Den som inte aktivt söker jobb förlorar ersättning. Mindre möjlighet att tacka nej till sämre betalda arbeten - alla jobb är värda att utföras. Ersätt sjukskrivning med a-kassa för den som inte kan gå tillbaka till sitt gamla jobb, men som klarar ett annat, skriver moderatledaren Fredrik Reinfeldt och chefekonomen Anders Borg.”

“I Sverige har i dag 1,5 miljoner människor en för svag kontakt med arbetsmarknaden. Allt för många ställs utanför den gemenskap som arbetsplatsen ger och förnekas den känsla av oberoende som egen försörjning ger.

Utanförskapet måste brytas. Moderaterna har därför presenterat en politik som kan öka sysselsättningen både genom att fler vill arbeta och att fler företag vill anställa. Inom Allians för Sverige har vi gemensamt lagt fast en politik som sänker skatterna och stramar åt bidragssystemen.

I Bankerydsuppgörelsen ingick att arbetslinjen ska förstärkas och att överutnyttjandet motverkas i inkomstförsäkringarna genom ökade kontrollinsatser. I uppgörelsen ingick att ersättningsnivåerna i sjukförsäkringen och förtidspensionen inte sänks omgående om en borgerlig regering tillträder. Det är, bland annat av dessa skäl, nödvändigt att fördjupa diskussionen om inkomstförsäkringarna bortom procentsatserna i ersättning.

I alla socialförsäkringar är det nödvändigt att göra en avvägning mellan å ena sidan försäkringsskydd och ekonomisk trygghet och å

andra sidan ekonomiska incitament och kontroll. När en försäkringsrisk reduceras, vilket är syftet med försäkringen, påverkas också människors beteende. Ett överutnyttjande av försäkringarna är kostsamt för samhället och riskerar att leda till ett permanent utanförskap för den enskilde.

För att åstadkomma en balans i försäkringen är det nödvändigt med både självrisker och kontroll. En politik med sänkta ersättningsnivåer betyder att självrisken är högre. Ett alternativ till större självrisker är effektivare kontrollsystem.

De svenska inkomstförsäkringarna är förhållandevis generösa jämfört med andra länder. Kraven för att vara berättigad till ersättning är lågt satta, ersättningsnivån är hög och ersättningsperioden är lång. Till detta kommer att kontrollen är bristfällig. I Sverige är det få personer som får sanktioner på grund av att regelverket inte efterlevs. A-kassan är ett exempel. Varje år får cirka 650 000 personer ersättning. Av dessa är det färre än 7 000 personer som drabbas av ett beslut om sänkt ersättning.

Formellt ställer arbetsförmedlingarna och a-kassorna hårda krav på de som är arbetslösa, men i praktiken brister tillämpningen. I många andra länder krävs att den enskilde var eller varannan vecka redovisar sökaktiviteter. I till exempel Storbritannien, Australien eller USA ska sökaktiviteter redovisas var 14:e dag och om denna redovisning inte sker så sänks ersättningen automatiskt. I Sverige är de formella kraven på att söka arbeten även när man deltar i åtgärder omfattande, men uppföljningen och kontrollen av att jobbsökande verkligen sker är svag.

Internationella jämförelser är komplicerade, men forskningen ger vid handen att sanktioner används i betydligt högre grad i andra länder än i Sverige. I Belgien, Kanada och Danmark är det cirka 5 procent av dem som erhåller arbetslöshetsersättning som drabbas av en nedsättning. I Finland, Norge, Storbritannien och Australien är det

cirka 10-15 procent, medan motsvarande siffra för USA och Schweiz ligger på över 40 procent.

Översatt till svenska förhållanden skulle det betyda att 30 000 till 250 000 personer skulle få sänkt ersättning i stället för de 7 000 som får det i dag. Om sanktioner användes i denna omfattning skulle arbetslösheten minska och kostnaderna för arbetslösheten minska.

Arbetslösheten kan påverkas av utformningen av inkomstförsäkringarna. En strikt uppföljning av regelverket är ett effektivt sätt att minska arbetslösheten. Studier av utvecklingen i Holland visar att andelen som får ett arbete fördubblas när sanktioner används för dem som inte söker arbete tillräckligt intensivt. Studierna tyder på att kontroll och sanktioner tillhör de mer effektiva instrumenten i den arbetsmarknadspolitiska arsenalen.

Det finns inte motsvarande studier när det gäller sjukförsäkringen, men det finns skäl att anta att de generella mekanismerna är desamma, även om det snarare är rehabiliteringsansträngningar och sökande efter alternativa sysselsättningsmöjligheter som måste följas upp.

Vi vill här skissera ett program på effektiva åtgärder, som vi också avser att aktualisera inom Allians för Sverige, för att förstärka kontrollen inom arbetslöshetsförsäkringen och sjukförsäkringen.

1. Krav på sökaktivitet: Det är rimligt att alla som får a-kassa ska redovisa att de söker arbete. Grundkravet bör vara att arbetssökande under de första 100 dagarna ska redovisa att minst två anställningar sökts varannan vecka för arbetsförmedling. Efter 100 dagar bör kravet vara att minst fyra ansökningar ska redovisas för arbetsförmedlingen varannan vecka.

Arbetsförmedlingen bör också ha möjligheter att skärpa kravet på redovisning om de bedömer att den lokala arbetsmarknaden möjliggör

ett mer aktivt sökande.

Kan den sökande inte redovisa sökandet var 14:e dag bör ersättningen minskas med en ersättningsdag. En förutsättning för att systemet ska fungera effektivt anser vi vara att beslut om sanktionen ska fattas inom arbetsförmedlingen av förmedlingschefen.

2. Förstärkt uppföljning: Arbetsförmedlingarna bör också ges i uppdrag att följa upp sökaktiviteter hos arbetsgivare. Gör arbetsförmedlingen bedömningen att den sökande inte varit tillräckligt aktiv i sitt sökande, till exempel genom otillräcklig information till arbetsgivare eller krav på särskilda arbetsvillkor, bör en ersättningsdag bortfalla.

3. Sökområden: I dag har den enskilde möjligheter att begränsa sitt arbetssökande till de yrkesområden vederbörande har utbildning för eller erfarenhet från, och till ett geografiskt begränsat område under de 100 första dagarna. Regeringen beslöt att ett utvidgat sökområde skulle gälla efter 100 dagar från och med 2001. I dag vet vi att i praktiken innehåller de individuella handlingsplanerna sällan ett utvidgat sökområde och att det praktiskt taget inte görs någon uppföljning av om ett utvidgat sökande sker.

Vi anser att kraven på lämpliga arbeten måste skärpas. I den handlingsplan som läggs fast av arbetsförmedlaren och den arbetsökande bör alltid ett utvidgat sökområde fastställas. Det är också självklart att kravet ska efterföljas och redovisas för arbetsförmedlingen efter 100 dagar.

4. Lämpligt arbete: I dag gäller att en arbetssökande inte behöver ta ett arbete om inkomsten i det anvisade eller erbjudna arbetet understiger 90 procent av dagpenningen i arbetslöshetsförsäkringen.

Vi menar att inkomstgränsen bör sänkas till 80 procent av dagpenningen efter 100 dagar. Det finns skäl att öppna för ytterligare

sänkningar när det gäller längre perioder av arbetslöshet eftersom alla arbeten är värda att utföras.

5. Tidigare läkarkontroll: I dag krävs att den som sjukskrivs kontrolleras av läkare den åttonde sjukdagen.

Vi anser att det är rimligt att pröva att vidga möjligheterna till en tidigare läkarkontroll. Det kan till exempel ske genom ett krav på läkarintyg redan från fjärde sjukdagen eller genom att arbetsgivaren, som betalar sjuklönen, får rätt att kräva sjukintyg från första dagen.

6. Förstärkt roll för försäkringsläkare: I flera andra länder kontrolleras längre sjukskrivningar av försäkringsläkare. Vi anser att särskilda försäkringsläkare, som arbetar för Försäkringskassan, ska göra en kontroll av arbetsförmågan inom två veckor efter påbörjad sjukskrivning.

7. Skärpt prövning av arbetsförmåga i sjukförsäkringen: I dag gäller att den som varit sjuk i en längre tid (ett år om personen är mellan 19 och 24 år) eller om arbetsförmågan är varaktigt nedsatt med minst en fjärdedel ska prövas för sjuk- och aktivitetsersättning. Beslut om övergång till förtidspension fattas av de lokala socialförsäkringsnämnderna. OECD har påtalat att Sverige är det enda land som har denna ordning. I andra länder bereds besluten av lokala tjänstemän, men besluten fattas centralt av en försäkringsläkare.

Vi delar OECD:s bedömning och anser att ett avskaffande av socialförsäkringsnämnderna bör övervägas.

8. Ett alternativ, som vi är beredda att pröva inom Alliansen, är att öppna för en tidigare prövning av arbetsförmågan i sjukförsäkringen mot hela arbetsmarknaden.

Vi anser att det kan ske en tidigare och striktare prövning, till exempel

efter sex månader, om de som är medicinskt färdigbehandlade och inte bedöms kunna återgå till sin tidigare anställning ska kvarstå i sjukpenningen. Det finns skäl att överväga om sjukpenningen ska ersättas av a-kassa för dem som inte bedöms kunna återgå till sin tidigare anställning men som har möjligheter att finna ett annat jobb. Saknas arbetsförmåga är det rimligt att pröva om sjukersättning är ett alternativ.

Det är vår uppfattning att en kraftig skärpning av kontrollen inom inkomstförsäkringarna är viktig för att upprätthålla arbetslinjen. Är det möjligt att göra framsteg inom detta område borde det också vara möjligt att uppnå effekter på arbetsutbudet utan större sänkningar av ersättningsnivåerna. Skärpt kontroll får emellertid inte bli ett innehållslöst slagord som döljer budgethål. Det måste handla om genomförbara förändringar av regelverket och det måste vara möjligt att beräkna direkta budgeteffekter om kontroll ska kunna ersätta ökade självrisker som finansiering av reformer.

I Bankerydsuppgårelsen klargörs det att frågan om att sänka sjukpenningen och att införa en ytterligare karensdag aktualiseras när det andra steget i skattereformen ska finansieras. Kan enighet nås om effektiva åtgärder för att skärpa kontroll reduceras behovet av att sänka ersättningsnivåerna, även om det alltså finns starka argument för att strama åt bidragssystemen. En rimlig avvägning mellan kontroll och självrisker förutsätter att båda instrumenten används. Det kan också, om enighet nås inom Alliansen om förstärkt kontroll inom a-kassan, finnas skäl att se över hur kraftiga sänkningar av ersättningsnivån för långtidsarbetslösa som är nödvändigt att genomföra.

En skärpt kontroll av arbetsviljan och en försiktig åtstramning av ersättningsnivåerna återupprättar arbetslinjen och därmed kan både trygghet och välfärd säkras.

FREDRIK REINFELDT Partiordförande (m)

ANDERS BORG Chefekonom och ledamot i Ams-styrelse (m)

DN 050928 sid14:

“M står fast vid sänkt sjukpeng.

Moderaterna vill sänka sjukpenningen från 80 procent till 70 procent efter ett halvårs sjukdom, men de andra borgerliga partierna säger unisont nej. - Där har vi en annan politik, säger kristdemokraternas partiledare Göran Högglund.

Efter den borgerliga uppgörelsen i Bankeryd för en dryg månad sedan kunde de borgerliga partierna meddela att sjukpenningsnivån skulle ligga kvar på 80 procent även efter ett borgerligt maktövertagande i nästa års val. Men uppgörelsen gäller bara det första året i mandatperioden. För att klara skattesänkningarna som de borgerliga vill genomföra vill nu Fredrik Reinfeldt sänka ersättningsnivån till 70 procent av den sjukpenningsgrundande inkomsten efter sex månaders sjukdom.

I EN DEBATTARTIKEL i gårdagens DN presenterade moderatledaren Fredrik Reinfeldt en rad nya förslag på hur moderaterna vill kontrollera att sjuk- och arbetslöshetsförsäkringarna används på rätt sätt. Kontrollåtgärder räcker dock inte hela vägen och därför behövs en sänkning av sjukpenningen, tror Fredrik Reinfeldt.

Men moderaternas förslag får inget stöd av de andra partierna i den borgerliga alliansen.

-Vi tror att det är fullt möjligt att klara besparingarna med ökade kontrollåtgärder. Innan man har testat det så tycker vi att det är helt fel att börja prata om sänkta ersättningsnivåer, säger folkpartiets partisekreterare Johan Jakobsson.

SÅVÄL FOLKPARTIET som centern och kristdemokraterna vill dessutom flytta fokus på arbetsmarknadspolitiken från kontroll till rehabilitering och nya arbeten. Moderaternas förslag om nya kontrollåtgärder riskerar att leda till ökad byråkrati och detaljreglering, menar de.

Fredrik Reinfeldt har tidigare fått kritik av Göran Persson för förslaget att sänka ersättningen till arbetslösa till grundnivån på drygt

7000 kronor per månad efter 300 dagar. Nu antyder han att moderaterna kan tänka sig att backa på den punkten, något som bekräftas av de borgerliga partiföreträdare som DN talat med. -Det förekommer diskussioner mellan partierna och man kan tänka sig en liknande miniminivå som den för sjukersättningen, alltså omkring 65 procent, säger Maud Olofsson.

ARBETSLIVSMINISTER Hans Karlsson ser Fredrik Reinfeldts förslag om sänkt ersättning för de långtidsarbetslösa som "ännu ett steg i de borgerligas lönesänkarstrategi och amerikanisering av arbetsmarknaden".

Tvingas från start lågavlönade arbetssökande att anta jobb med löner på bara 80 procent av deras redan låga a-kassa hamnar de ofta de facto under dagens kollektivavtalade minimilöner.

-Vilket i sin tur sätter press nedåt på alla kollektivavtal, och därmed också i förlängningen på individuellt avtalade löner, som ju bygger på kollektivavtalens nivåer.

- Krav på läkarintyg från dag ett får ministern att undra om hela Sveriges läkarkår ska ägna sig åt att skriva sjukintyg? Och att behöva bevisa att man sökt två jobb var fjortonde dag kan bli rent kontraproduktivt, till exempel i Munkfors:

-Där finns 800 arbetslösa och i snitt 12 lediga jobb, så där skulle en stor mängd påtvingade meningslösa anansökningar leda till väldigt mycket bortkastad tid, både för de arbetssökande, för arbetsgivarna och för arbetsförmedlingen.

Ams biträdande generaldirektör Lars Sjöström håller med Fredrik Reinfeldt om vikten både av en enhetlig regeltillämpning, och av en hög sökaktivitet.

-Därmed inte säkert att det är bra om alla arbetslösa söker några få jobb. Risker då att arbetsgivare slutar att lysa ut sina tjänster via förmedlingarna.

GERMAN BENDER-PULIDO

german.bender-pulido@dn.se 08-73815 76

TOVE NANDORF tove.nandorf@dn.se 08-738 2110”

[Information om Sven Winnells hemsida.](http://w1.861.telia.com/~u86105430/)

På Sven Winnells hemsida <http://w1.861.telia.com/~u86105430/>
(Före 1 juli 1999 : /~u86100311/) ges en relativt kort redovisning av ett forskningsarbete med titeln:

**” Samhällsplaneringens problem. Hur ska man kunna förbättra världen.”
Med ett klassifikationssystem för mänskliga verksamheter .**

Rubrik i den engelska introduktionen:

" Problems in Planning. How can we make the World a better place?
An Encyclopedic Classification of Human Activities."

Redovisningen omfattar sju inledande dokument och 129 dokument med innehåll i verksamhetsområden som formar världens framtid. De inledande dokumenten (på tillsammans 500K och i genomsnitt 71 K) är:

- * Kort introduktion på engelska. (12K) (Ny 22feb99)
- * Introduktion. (68 K+bilder132K)
- * Forskningsarbetet om samhällsplaneringens problem. (40K)
- * Verksamheter i Sverige och i världen. (80 K)
- * Verksamheter i rollerna A och B. (136 K) (Ny 16jan99)
- * Sven Winnells systemtabell med länkar till de 129 verksamhetsområdena. (16 K)
- * Popup-tabell med länkar till de 129 verksamhetsområdena. (16 K)

Område 40 gäller systemvetenskap och infostruktur, och innehåller många viktiga utredningar om det uppjorda klassifikationssystemet och den samhällsförändringsfilosofi som systemet bygger på.

För att förklara och illustrera de olika verksamhetsområdenas innehåll har i områdena lagts in texter av olika slag.

De 129 dokumenten är numrerade 10-99 (tvåsifferområden), i en del fall uppdelade på underområden med tre siffror eller fler. Den genomsnittliga storleken på dessa områden är nu cirka 160 K (1999 ca 40 K).

Hemsidan innehåller många sammanställningar av olika slag. Här några av dem:

Observera att i vart och ett av de 129 verksamhetsområdena finns i början hänvisningar till biblioteksavdelningar enligt SAB-systemet, som vanligen används på svenska bibliotek: stadsbibliotek/-kommunbibliotek, skolbibliotek, universitetsbibliotek, Kungl. Biblioteket, Riksdagsbiblioteket etc. Studier av böckerna på biblioteken är bra komplement till framställningen här. Mer om SAB finns på (<http://w1.861.telia.com/~u86119281/omr40t.pdf>)

Kursplaner för grundskolans ämnen enligt läroplanen för grundskolan Lpo 94 och kursplaner för gymnasietens kärnämnen finns på 108, 2, 5, 6, 7, 8 och 9. Kursplaner för gymnasieprogram finns på respektive ämnen.

Varje område börjar vanligen med följande:

" Utbildningar vid universitet och högskolor, klassifikationer i bibliotekssystem, forskningsämnen, databaser, bibliotek, offentliga organisationer enligt sverige.se, ämnen i riksdagens samhällsguide, CPV-koder för varor och tjänster, näringsgrenar, arbetsställen, yrkesklassificering, utbildningsklasser, forskning, skolämnen, klassifikationssystem för museer:

Sven Winnell 040421: Utbildningar vid universitet och högskolor (<http://web.telia.com/~u86119281/omr40f.pdf>)

Sven Winnell 050109: Infostruktur. Klassifikationssystem: LIBRIS - SAB och SW-systemet.
(<http://web.telia.com/~u86119281/omr40i.pdf>)

Sven Winnell 050101: SCB:s forskningsämnen inlagda i SW-systemet. Samt nedlagda SAFARIs ämnen inlagda i SW-systemet. (<http://web.telia.com/~u86119281/omr40j.html>)

Sven Winnell 050112: Termer ur MeSH (Medical Subject Headings). (<http://web.telia.com/~u86119281/omr40k.html>)

Sven Winnell 050112: Några databaser och bibliotek.
(<http://web.telia.com/~u86119281/omr40l.html>)

Sven Winnell 050121: sverige.se som ersatt SverigeDirekt. Kompletterad 050411 med Riksdagens samhällsguide.
(<http://w1.861.telia.com/~u86119281/omr40m.pdf>)

Sven Winnell 050130: CPV-koder 2003. Från Internet 050126.
(<http://web.telia.com/~u86119281/omr40n.pdf>)
CPV-koder. Europeisk standard. Common Procurement Vocabulary (CPV) är en europeisk standard för att klassificera varor och tjänster.

Sven Winnell 050130: CPV-koder 2003. Inlagda i SW-klassifikationssystem.
(<http://web.telia.com/~u86119281/omr40o.pdf>)

Sven Winnell 050130: CPV-koder 2003. Inlagda i SW-klassifikationssystem. Områdena 66-69 förkortade.
(<http://web.telia.com/~u86119281/omr40p.pdf>)

Sven Winnell 050203: SNI 2002. Och antalet arbetsställen 1999. Inlagda i SW-klassifikationssystem.

(<http://web.telia.com/~u86119281/omr40q.pdf>)
SNI= svensk näringdgrensindelning.

Sven Winnell 050203: SSK 96. STANDARD FÖR SVENSK YRKESKLASSIFICERING.Yrken inplacerade i SW-klassifikationssystem.
(<http://web.telia.com/~u86119281/omr40r.pdf>)

Sven Winnell 050206: SUN, utbildningsklasser, Inlagda i SW-klassifikationssystem.
(<http://web.telia.com/~u86119281/omr40s.pdf>)

Sven Winnell 050206: SW-klassifikationssystem med inagda: LIBRIS/SAB, sverige.se, forskningsämnen, CPV för varor/tjänster, SNI arbetsställen, SSK yrken, SUN utbildningar.
(<http://web.telia.com/~u86119281/omr40t.pdf>)

Sven Winnell 050403. Lärarutbildning. Forskning. Samhällsplanering. Skolan.
(<http://web.telia.com/~u86119281/omr40v.pdf>)

Sven Winnell 050429: SW-klassifikationssystem, med inlagda klasser enligt "Nordisk Outline", klassifikationssystem för museer. (<http://web.telia.com/~u86119282/omr40x.pdf>) "

Andra sammanställningar:

Sven Winnell 050224: Samhällsplaneringens problem. Hur ska man kunna förbättra världen? Katastrof- och krisberedskap. Välfärdsfördelning.
(<http://w1.861.telia.com/~u86119281/omr40u.pdf>)

Sven Winnell 050510+050610: Världshistorien och framtiden. Samhällsplaneringens problem. Hur ska man kunna förbättra världen? (<http://web.telia.com/~u86119282/omr40y.pdf>)

Sven Winnell 050522+050605: De borgerliga partiernas skatteförslag. Och annat om skatter, bidrag och moral. Bostadsbidrag. TV-licens. (<http://web.telia.com/~u86119282/omr36-39h.pdf>)

Sven Winnell 050930: Välfärd, skatter, arbete, tillväxt. (<http://web.telia.com/~u86119282/omr36-39i.pdf>)

Klassifikationssystemet har utarbetats inom ett forskningsprojekt som påbörjades i slutet på 1960-talet och fick sin principiella form i början av 1970-talet då projektet utvecklades i kontakt med Nordiska Institutet för Samhällsplanering, Nordplan. Institutet har senare upphört och projektet bedrivs nu på annat sätt.

Projektet finns i en rapport intagen i LIBRIS:
"Samhällsplaneringens problem
Författare: Winnell, Sven,
Titel: Samhällsplaneringens problem : ett klassifikationssystem som hjälpmedel / Sven Winnell
Ort/Förlag: Stockholm : Nordiska institutet för samhällsplanering (Nordplan)
Utgivningsår:[1986]
Omfång: 36, [4] s.
Serie: Meddelande / Nordiska institutet för samhällsplanering ; 1986:5 ISBN/ISSN: 99-0590821-8
SAB/Ämnesord: Odg, Samhällsplanering.....

Denna titel finns vid följande bibliotek:
Hgg Stockholms univ bibl, Geografiska biblioteket
Hylla: GEOGR Per Norden
Ja Sveriges lantbruksuniv bibl, Alnarpbiblioteket
Hylla: ALNARP: per: Nordiska 1986:5
L Lunds universitetsbibliotek
Hylla: pfO s1586:1986:5
Nopl Nordplans bibliotek
Hylla:Ser
Anm.: 86:269
R Riksdagsbiblioteket
Hylla: P 1701: 1986:5
S Kungl. biblioteket
Hylla: oP 2671/ 1986:5
Sha Handelshögskolan i Stockholm, Biblioteket
Hylla: Per 1146/1986:5
Ö Högskolan i Örebro, Biblioteket
Hylla: Odg br"

Projektet är beroenda av stora datamängder som på 70-talet på ett betungande sätt måste hanteras för hand och var svåra att uppbringa. På 70-talet fanns inte Internet och de datorer som finns idag. På 70-talet var behovet av klassifikationssystemet inte uppmärksammat bland organisationer eller i den vetenskapliga världen. Det är först på 90-talet som behovet framträtt tydligare på grund av den allt större användningen av datorer och Internet.

Behövliga data på Internet mm för närmare kontroll och utveckling av klassifikationssystemets möjligheter för användning i dagens och framtidens IT- sammanhang har funnits bara några få år. Organisationer som vill hänga med finns nu vanligen på Internet. Möjligheterna att via Internet få informationer om olika verksamheter har ökat mycket kraftigt de senaste åren.

Vad regeringen gör är av stor betydelse för utvecklingen. På Sven Winnells hemsida har därför kopierats in mycket av det som finns på regeringens hemsida.

Tyvärr ändrade regeringen våren 2004 kodningen av texterna på sin hemsida och införde bl a ett semikolon som gör det omöjligt för många internetanvändare att öppna dokument som laddats hem från regeringens hemsida.

Trots flera brev med påpekanden till IT-ministern Ulrika Messing med begäran om ändring av koderna har inga ändringar skett, hon har inte ens svarat på breven.

Därför ligger ännu kvar på Sven Winnells hemsida det från regeringen som var aktuellt våren 2004 men senare ändrats bl a till följd av regeringsombildningar.

Det är ett stort demokratiproblem att regeringens hemsidor inte kan laddas hem och läsas hemma. För dem som har bredband spelar det ingen roll men för den stora grupp som inte har bredband utan måste ladda hem och läsa hemma är det ett mycket betydande hinder som är katastrofalt för demokratin.

Klassifikationssystemet finns beskrivet bl a på sidorna 157-178 i

Sven Winnell 050510+050610: Världshistorien och framtiden. Samhällsplaneringens problem. Hur ska man kunna förbättra världen? (<http://web.telia.com/~u86119282/omr40y.pdf>)

Sidorna 157-178 återges i det närmast följande.

Sven Winnell.

Samhällsplaneringens problem.

Hur ska man kunna förbättra världen ?

Ett klassifikationssystem för mänskliga verksamheter.

Kunskaper om verksamheterna och deras samband för bättre demokrati och bättre framtid i en gemensam värld.

(Sven Winnells hemsida <http://w1.861.telia.com/~u86105430/>)

När man ser ut över världen finner man lätt på både nära och långt håll kriser och elände som leder till olycka för många. Människorna försöker alltid lösa sina problem, med deras olika grader av komplexitet, olika rumsliga dimensioner (lokala - nationella- globala), olika tidsperspektiv (kortsiktiga - långsiktiga), mer eller mindre välinformerade om verkligheten som omger dem. Ofta med oförändrade förhållanden som resultat och inte sällan till det sämre.

Några viktiga frågor i samband med mänskliga verksamheter:

- * Hur kan man undvika svåra konflikter mellan grupper av människor och mellan individer?
- * Hur kan man göra det lättare för människor med olika bakgrund och olika yrken att kommunicera?
- * Hur kan man lösa detaljerna utan att förlora de stora sammanhangen ?
- * Hur kan man minska informationsstressen, en ny svensk folksjukdom?
- * Hur kan man bli litet mer förutseende så att man undviker sorgligheterna?
- * Kan man inte planera och styra utvecklingen på ett förnuftigt sätt så att man når lyckligare förhållanden? Det är utgångspunkten .

För att få svar på detta har forskningsarbetet gått efter fyra vägar :

1. Undersökningar och beskrivningar om världen och alla dess problem med tillstånd och förändringar.
2. Konstruktion och beskrivning av ett beskrivningssystem eller ett klassifikationssystem som på ett systematiskt sätt redovisar eller ger en bild av världen och dess problem. I systemet klassificeras problemen in så att de och deras samband kan förstås och så att systemet kan bli ett hjälpmedel för styrningar mot framtiden.
3. Undersökningar och beskrivningar om planeringar som medel att förbättra världen och om beskrivningssystemet-klassifikationssystemet som ett hjälpmedel för planeringar.
4. Förslag om slutsatser och åtgärder som kan förbättra utvecklingen. Några påpekanden och förslag som är särskilt viktiga och av grundläggande betydelse.

Det finns ett behov av att sortera upp all information så att den blir hanterlig och så att man får hjälp att forma framtiden på bra sätt.

En sådan sortering görs i det här redovisade klassifikationssystemet. Systemet är uppbyggt med utgångspunkt från världens största system för klassifikation av dokument, det mer än 100 år gamla amerikanska bibliotekssystemet DC, Dewey Classification, och det på det systemet senare byggda DK, eller som det också heter UDK, Universella Decimalklassifikationen.

Men det uppgjorda klassifikationssystemet är i första hand ett system för klassifikation av mänskliga verksamheter, och är uppgjort med tanke på att utvecklingen i världen huvudsakligen beror av dessa verksamheter. Systemet har följande avdelningar på högsta nivån:

1. Psykologiska och filosofiska verksamheter.
2. Religiösa verksamheter o d.
3. Politikvetenskaper och politiska verksamheter.
4. Sambandsforskningsverksamheter. Infostruktur.
5. Naturforsknings- och matematikverksamheter.
6. Teknologiska / Ekonomiska verksamheter.
7. Formgivning av fysiska och sociala miljöer.
8. Språkvetenskap. Litteraturvetenskap. Skönlitteratur.
9. Blandade saklitterära verksamheter. Tidningar. Allmän geografi. Biografi. Allmän historia.

Människornas levnadsvillkor beror av fyra föränderbara faktorer :

Individens kroppsliga förhållanden, dvs individens kroppsliga status och personliga hjälpmedel för de kroppsliga behoven.

Individens psykiska förhållanden, dvs individens olika psykiska tillstånd och aktiviteter, individens inre verklighet.

Individens fysiska miljö - fysiska samhälle. De fysiska miljöerna gäller det fysiska i omgivningarna. De fysiska miljöerna kan gälla:

- * De fysiska miljöerna som estetiska objekt med kulturella värden och funktioner.
- * De fysiska miljöerna som materiella objekt med ekonomiska värden och teknologiska funktioner.

Individens sociala miljö - sociala samhälle, dvs människornas psykiska samspel, de sociala miljöerna .

Förändringsprocesserna i världen hålls i de mest väsentliga avseendena igång av människornas verksamheter :

Individernas viljor.

Kollektiva viljor. (Politik).

Handlingar för kroppen (ekonomiska- teknologiska handlingar).

Handlingar för psyket (informationshandlingar- kulturella handlingar).

Verksamheterna påverkar varandra i en påverkanskedja utan slut.

Människorna påverkar genom verksamheter i fyra olika roller i livet:

A. Huvudroll: allmän levnadsroll lekmanroll-fritidsroll.

A1: att i största allmänhet leva med kropp och psyke i de fysiska och sociala miljöerna med de möjligheter och innanför de ramar som ges av de politiska styrningarna.

A2: att påverka de politiska styrningarna som direkt eller indirekt styr individernas levnadsförhållanden, som beror av de fyra ovan nämnda faktorerna.

B. Biroll: förvärvslivsroll-expertroll-yrkesroll.

B1: att hitta lämplig plats i de gemensamma förvärvslivssystemen och göra arbetet med hänsyn till egna egoistiska krav.

B2: att sköta arbetsuppgifterna i förvärvsarbetet med hänsyn till vad de övriga samhällsmedlemmarna kan begära att få utträttat i den gemensamma arbetsfördelningen.

Individer och samhällen planerar framtiden.

Planeringar går ut på att finna vad man bör vilja och innehåller fyra planeringsmoment som kan redovisas på många olika sätt alltefter omständigheterna i varje planeringsfall :

Hur var det ? Kunskaper och erfarenheter från det förgångna.

Hur är det ? Riktiga kunskaper om rådande förhållanden.

Hur kan det bli ? Vilka alternativ är möjliga i framtiden ?

Hur bör det bli ? Vilket eller vilka alternativ bör man välja ?

Dessa frågor bör ställas ifråga om alla mänskliga verksamheter.

Man bör utforma svaren på frågorna om hur det bör bli med hänsyn till effekterna, sedda i jämlikhetsperspektiv, på individernas levnadsvillkor, som ges av psykiska och kroppsliga förhållanden och av deras fysiska och sociala miljöer.

Vill man förbättra världen - göra världen till en bättre plats - måste man arbeta på alla de fyra områdena om psykiska och kroppsliga förhållanden och fysiska och sociala miljöer. De fyra områdena påverkar varandra och direkt eller indirekt slutmålet: tillfredsställelse för individen.

Ska man gemensamt kunna åstadkomma en bättre framtid i världen måste man ha gemensamma framtidsvisioner, det kräver gemensamma viljor och gemensamma planeringar. I en demokrati är alla medansvariga för utvecklingen och får försöka bilda sig uppfattningar och ta ställning och försöka påverka verksamheterna inklusive samverkansverksamheterna i lämplig riktning. I en demokrati är det viktigt att alla medborgare är så väl informerade att de kan delta i styrningarna mot framtiden. Det ställer stora krav på informationssystemen.

Resonemangen leder till att man bör göra allt som är möjligt för att till alla genom utbildning och information sprida ut kunskaper om världsförbättringsproblemen, dvs kunskaper om hur det var och är, kan bli och bör bli. För att ha något att sprida ut måste man hålla igång forskningar, utredningar och planeringar. För att hålla ihop allt detta måste man hålla igång även kontinuerliga planeringar om forskning, utredning, utbildning, information och planeringar.

Planeringar bör finnas dels för en mängd ämnesområden- verksamhetsområden, dels för geografiska områden av olika storlekar. För alla planeringar bör finnas flera framtida tidshorisonter. Både tillstånd och framför allt processer bör planeras. Man bör alltså ha planeringar för tillstånd i rummet vid olika tidpunkter och planeringar för processer som fördelar i rummet och förändrar med tiden.

Man bör noga skilja mellan planeringar och beslut. Planeringar är beslutsunderlag. När alla fått alla informationer i planeringsprocesserna ska allas åsikter slussas igenom i hierarkierna till dem som fått makt att besluta, och det är också informationsprocesser som ingår i samhällsplaneringens problem.

Till problemen hör också informationsprocesserna från beslut till det slutliga verkställandet. Samhällsplaneringsprocesserna bildar ett jättelikt informationssystem som rymmer alla informationsflöden. I själva verket är det så att de förekommande informationsprocesserna bildar eller utgör de förekommande planerings- och beslutsprocesserna.

Samhällsplaneringsprocessernas och beslutsprocessernas problem kan ses som en mängd informationsproblem med ca 6 miljarder personers, dvs världsbefolkningens, inre informationsproblem i

psykiska processer och ett yttre informationsproblem med informationsutbyten mellan alla dessa personer. Samhällsplanering innebär bl a konstruktion av förslag till framtider, då det konstruktiva arbetet utförs i de psykiska processerna med hjälp av kunskapsmaterial som tillkommer genom både inre och yttre informationsflöden.

Förändringsprocesserna hålls igång av informationsflöden i och mellan människorna, och därför övergår förändringsproblemen och samhällsplaneringens problem i ett stort problem om produktion och spridning av kunskaper och värderingar, som leder till handlingar som förändrar världen.

Vill man förbättra världen bör man i första hand förbättra individernas inre verkligheter och viljor och förbättra de politiska-demokratiska styrningsprocesserna. Det kan man göra genom åtgärder på planerings-, forsknings-, utrednings-, utbildnings- och informationsområdena.

Arbetet om samhällsplaneringens problem vänder sig till dem som har makten över förändrings- och fördelningsprocesserna på olika nivåer och i synnerhet på de politiska nivåerna. Eftersom Sverige är en demokrati har i princip folket makten. Arbetet vänder sig därför till folket, men då den sk representativa demokratin tillämpas har de förtroendevalda politikerna makten och arbetet vänder sig därför främst till dem.

Men det vänder sig också i hög grad till alla som på ledande sätt på opolitiska nivåer medverkar vid förändring av individernas kroppsliga och psykiska förhållanden och deras fysiska och sociala miljöer, och de finns inom alla delar av systemet. Arbetet vänder sig i hög grad till alla som sysslar med utbildning och information.

De nio verksamhetsområdena har delats upp så att det blir 129 verksamhetsområden:

1-4: 44 områden. 5-6: 41 och 7-9 45 områden. Varje sådant område är vanligen mycket innehållsrikt och kan delas upp i mindre områden, men för förståelsen av det hela är det lämpligt med just de 129 förtecknade områdena.

Verksamheterna är inte i alla områden av samma karaktär. Man kan säga att det i huvudområdena 1-4 i grunden är fråga om tankeverksamheter och registrering av tankeverksamheter o d. Område 5 gäller i grunden naturforskningsverksamheter och 6 teknologisk-ekonomisk användning av naturforskningens rön till kroppslig-materiell nytta. Områden 7-9 kan anses gälla kulturella verksamheter, där man visserligen använder materiella ting, men där huvudsyftet är nytta för psyket, verksamheterna kan beskrivas som informationsverksamheter med olika slags uttrycksmedel.

Den uppgjorda förteckningen över verksamheterna är grundad på mycket långa studier där verksamheterna hämtats från från etablerade system och klassifikationer för näringsgrenar, yrken, utbildningar, forskningar och bibliotekssystemens dokument mm. Utgångspunkten för huvudupplägget är det mer än 100 år gamla bibliotekssystemet DC, som dock i väsentliga avseenden reviderats med hänsyn till de under de många åren inträffade samhällsförändringarna. I några delar stämmer systemet mer med DK och det udda svenska bibliotekssystemet SAB .

I det följande först en sida med en sammanfattning av områdena 1-9.

Sedan två sidor med något utförligare om 1-9 och därefter två sidor med de 129 områdena.

1 Filosofiska och psykologiska verksamheter o d

10 Övergripande samhällkunskap. 101 Arkiv. 102 Bibliotek. 103-107 Encyklopedier mm 108 Samhällsguiden od. 109 Filosofihistoria od. 11-19 Individens inre verklighet.

2 Religiösa verksamheter. Dogmer . Regler.

3 Politiska vetenskaper och verksamheter.

4 Sambandsforskning. Infostruktur.

5 Naturforskning och matematik.

6 Teknologiska/ekonomiska verksamheter

61 Hälso- o sjukvård 62 Ingenjörsvetenskap 63 Biologisk produktion . 641-642 Mathållning. 643 Boende. 644 Energi- o hygienförsörjning. 645 Utrustning. 646 Personlig hygien 647 Hushållsekonomi . 648 Tvätt Städning. 649 Hemsjukvård . 651 Kontorsverksamheter Datoranvändning. 6520-6524 Opolitisk offentlig civil förvaltning. 6525-629 Militärt . 653 Handel. 654 Tele. Internet. 655 Förlag. 656. Transporter 657 Penningverksamheter. 658 Företagsekonomi Arbetskraft .659 Reklam. 66-69 Tillverkning av varor, byggnader och anläggningar.

7 Formgivning av fysiska o sociala miljöer.

70 Allmänt om konst o kultur. 71 Planering av fysiska miljöer. 72 Formgivning av byggnader anläggningar. 73 Museer. 74 Formgivning av föremål. 75-77 Bildkonst. 78 Musik.

7911-7913 Seder o bruk. 7914-7919 Film Radio TV o d. 792 Teater od. 793 Sällskapsnöjen. Lek. Hobby. Fritid. 794 Spel. Lotteri. Tips.

7951 Socialtjänst. 7952-7956 Sociala miljöer 7957 Undervisning. Forskning. 7958 Sociala miljöer i boendet. 7959 Grupper o d.

796-799 Sport Idrott o d. Motion.

8 Språk. Litteraturvetenskap. Skönlitteratur.

9 Saklitterärt. Allmän geografi. Biografi. Allmän historia.

90 Tidningar. Tidskrifter. Journalistik. 91 Allmän geografi. Reseskildring. Lokalhistoria. 92 Biografi. Släkthistoria. Memoarer. 93-99 Allmän historia.

Filosofiska och psykologiska verksamheter o d

10 Övergripande samhällkunskap och övergripande värderingar.
101 Arkiv. 102 Bibliotek. 103-107 Encyklopedier mm
108 Samhällsguiden od. 109 Filosofi- idé- och lärdomshistoria.

11-19 Individens inre verklighet. 11 Kunskaper. Erfarenheter.
12 Framtidsvisioner. 13 Känslor. Värderingar. 14 Ideologi.
15 Psyke. 16 Logik. 17 Moral.

2 Religiösa verksamheter. Dogmer . Regler.

3 Politiska vetenskaper och verksamheter.

31 Statistik. Demografi.
32 Statssystem. Demokrati. Val. Folkomröstning.
33 Nationalekonomi. Internationell ekonomi.
34 Lagar. Förordningar. Traktat. Konventioner. Juridik.
35 Demokratiska församlingar.
351 Riksdagen. 352 Kommuner. 353 Regeringen. 354 EU, FN o d.
36-39 Politiska krav

4 Sambandsforskning. Infostruktur.

5 Naturforskning och matematik.

50 Allmän naturkunskap.
51 Matematik.
52 Astronomi. Rymdforskning. 53 Fysik. 54 Kemi.
55 Geologi. Klimat. 56 Paleontologi. Arkeologi.
57 Biologi. Mikrobiologi. Ekologi. Naturgeografi. Utvecklingslära.
58 Botanik. 59 Zoologi.

6 Teknologiska/ekonomiska verksamheter

60 Allmänt om teknologiska o ekonomiska verksamheter
61 Hälso- och sjukvård. Räddningstjänst. Veterinärverksamhet. Djurförsök.
62 Ingenjörsvetenskap : Maskiner. El Elektronik. Apparater. Gruvor. Militärt. Byggnader. Väg o vatten. Hygien. Transportmedel.
63 Biologisk produktion. Jordbruk. Skogsbruk. Trädgård. Djurhållning. Jakt. Fiske.
64 Hushållsverksamheter.
641-642 Matlagning. Servering.
643 Boende.
644 Energi- o hygienförsörjning.
645 Utrustning. 646 Personlig hygien
647 Hushållsekonomi Fastighetsförvaltning.
648 Tvätt Städning. 649 Hemsjukvård. Hemvård i allmänhet.

651 Kontorsverksamheter. Datoranvändning.
6520-6524 Opolitisk offentlig civil förvaltning.
6525-629 Militära verksamheter.
653 Handel.
654 Telekommunikationer. Internet.
655 Förlag. Informationsspridning.
656. Transporter. Resebyrå. Lagring.
657 Penningverksamheter. Finans. Försäkring. Skatter.
658 Företagsekonomi. Arbetskraft. Arbetsförmedling. Arbetarskydd.
659 Marknadsföring. Reklam.

66-68 Tillverkning av varor.

69 Tillverkning – byggande av byggnader och anläggningar.

7 Formgivning av fysiska o sociala miljöer.

70 Allmänt om konst o kultur.

71 Planering av fysiska miljöer.

72 Formgivning av byggnader o anläggningar. Arkitektur

73 Skulptur. Museer. Utställningar.

74 Konsthantverk. Formgivning av bruksföremål.

Industridesign. Inredning.

75-77 Bildkonst. 75 Måleri. 76 Grafiskt .Teckenkonst. 77 Foto.

78 Musik.

79 Seder o bruk, nöjen, sociala miljöer o verks.Sport

7911-7913 Seder o bruk. Etnologi. Etnografi. Mode .Livscykeln.

Familjebildning. Takt. Kvinnorörelser. Folktro. Folkminnen.

7914-7919 Film. Radio. TV o d. Offentliga fester o d.

792 Teater. Opera. Konserter. Revyer. Konstdans.

793 Sällskapsnöjen. Sällskapsdans. Lek. Hobby. Fritid.

794 Skicklighets- o turspel. Lotteri. Tips.

795 Sociala miljöer och sociala verksamheter.

7951 Sociologi. Socialvård. Socialtjänst.

7952-7956 Sociala miljöer i olika fysiska miljöer. Polis

Kriminalvård o d. Integration.

7957 Undervisning. Forskning. Dagis.

7958 Sociala miljöer i boendet.

7959 Sociala miljöer o verksamheter i grupper o d.

796-799 Sport. Idrott o d. Motion.

8 Språk. Litteraturvetenskap. Skönlitteratur.

80 Språk. 801 Allmänt. 802 Engelska.

803 Germanska. Tyska. Svenska mm.

804 Franska od. 805 Italienska o d. 806 Spanska. Portugisiska o d.

807 Latin. Grekiska.

808 Slaviska o baltiska.

809 Orientaliska o övriga språk.

81 Litteraturvetenskap.

82-89 Skönlitteratur.

9 Saklitterärt. Allmän geografi. Biografi. Allmän historia.

90 Tidningar. Tidskrifter .Journalistik.

91 Allmän geografi. Reseskildring. Lokalhistoria.

92 Biografi. Släkthistoria. Memoarer.

93-99 Allmän historia.

93 Världshistoria. Forntidshistoria.

94-99 Medeltid o nyare tid.

94 Allmänt o Europa.

95 Asien.

96 Afrika.

97 Nord- o Mellanamerika.

98 Sydamerika.

99 Oceanien. Polarområdena. Rymden.

Klassifikationssystem för verksamheter

O....1 Psykologiska och filosofiska verksamheter

- O....10 Övergripande samhällskunskap. Övergripande värderingar
- O....101 Bibliografiska verksamheter. Arkiv.
- O....102 Biblioteksverksamheter. Databaser. Internetsökning
- O....103 Allmänna encyklopedier. Övergripande värderingar
- O....104 Övergripande filosofiska verksamheter om samband
- O....105 Övergripande om forskning och planering
- O....106 Övergripande om ekonomiska verksamheter
- O....107 Övergripande filosofier om utbildning o d.
- O....108 Samhällskunskap. Samhällsguiden.
- O....109 Ide- filosofi- och lärdoms historia.

- O....11/19 Individernas inre verkligheter.
- O....11 Individens lager av kunskaper, erfarenheter o d.
- O....12 Individens visioner, framtidsvisioner o d.
- O....13 Individens känslor, värderingar od. Estetik.
- O....14 Individens ideologi / uppfattning om samband o d.
- O....15 Individens psykiska mekanismer Psykologi o d.
- O....16 Individens logik. Vetenskapsteori o d.
- O....17 Individens moral och uppfattningar om moral.
- O....18/19 Filosofer, äldre och senare, i öst och väst.

O....2 Religiösa verksamheter o d

- O....20 Övergripande religiösa verksamheter o d
- O....21 Allmän religionsvetenskap
- O....22/28 Kristna religioner
- O....29 Icke kristna religioner o d

O....3 Politikvetenskaper. Politiska verksamheter.

- O....31 Statistik och demografi
- O....32 Statsvetenskap
- O....33 Nationalekonomi, internationell ekonomi
- O....34 Lagar o förordningar, traktat, juridik

- O....35 De demokratiskt valda församlingarnas verksamheter.
- O....351 Sveriges riksdag (och motsvarande utomlands)
- O....352 Kommun- och landstingsfullmäktige (och mots.)
- O....353 Sveriges regering (och motsvarande utomlands)
- O....354 Mellanfolkliga centrala organ (FN, EU o d)

O....36/39 Politiska krav och politiska planeringar:

- O....36...om individernas kroppsliga förhållanden.
- O....37...om utbildning o d.
- O....38...om fysiska miljöer o ekonomiska verks.
- O....39...om sociala miljöer, nöjen, sport o d

O....4 Sambandsforskningsverksamheter.

- O....40. 41-49. Systemvetenskap. Infostruktur.

O....5 Naturforskning. Matematikverksamheter.

- O....50 Allmänt om naturforskning. Naturkunskap
- O....51 Matematik
- O....52 Astronomi, rymdforskning
- O....53 Fysik o d
- O....54 Kemi o d
- O....55 Geologi, meteorologi, hydrologi o d
- O....56 Paleontologi, arkeologi o d
- O....57 Biologi, ekologi. Naturgeogr. Utv.lära, ärftlighet
- O....58 Botanik.
- O....59 Zoologi

O....6 Teknologiska / Ekonomiska verksamheter.

- O....60 Allmänt om teknologiska o ekonomiska verksamheter
- O....61 Hälso- o sjukvårdsverks., räddning o d. Veterinärverks
- O....62 Ingenjörsverksamheter (konstruktion o d)
- O....63 Biologisk produktion. Jordbruk, skogsbruk, jakt, fiske
- O....64 Hushållsarbeten. Energi- och hygienförsörjning.
- O....641 Matlagning. 642 Måltider, servering, restauranger.
- O....643 Organisation av boende, personalrum o d, hotell.
- O....644 El-, gas-, värme-, vatten- hygienförsörjning o d.
- O....645 Användning av inventarier o d.

O....646 Personlig hygien o d, klädvård (utom 648 tvätt o d).
O....647 Allmän hushållsekonomi. Inkomster och utgifter
O....648 Städtings-, rengörings- och tvättverksamheter o d.
O....649 Personvård: barn, hemsjukvård, allm. hushållsarbete.

O....65 Adm, distribution, kommunikation, organisation o d
O....651 Kontorsarbete o d. Datoranvändning
O....6520-6524 Opolitisk offentlig civil förvaltning.
O....6525-6529 Militära verksamheter
O....653 Handelsverksamheter.
O....654 Telekommunikationsverksamheter.
O....655 Förlagsverksamheter o d.
O....656 Transportverksamheter, resbyrå, lagring o d.
O....657 Penningverksamheter.Finans Försäkring.Skatter.
O....658 Allm.företagsekonomi,Arbetsförmedling o-marknad
O....659 Marknadsförings- och reklamverksamheter od.

O....66/68 Tillverkning av varor
O....66 Tillverkning av kemivaror o d
O....67 Tillverkning av bearbetningsvaror o d
O....68 Tillverkning av komplexvaror
O....69 Tillverkning/ byggande av byggnader o anläggningar

O....7 Formgivning av fysiska o sociala miljöer.
O....70 Allmänt om konst o kultur.
O....71 Övergripande planering av fysiska miljöer
O....72 Formgivning av byggnader o anläggningar, arkitektur
O....73 Skulptur o d. Museiverksamheter, konstutställning
O....74 Konsthantverk,formgivn.bruksföremål.Inredning
O....75/77 Bildkonst.75 Måleri.76 Grafiskt, 77 Foto
O....78 Musik (konserter o d 792)

O....79 Seder o bruk, nöjen, sociala miljöer o verks.Sport
O....7911-7913 Seder och bruk .
O....7914-7919 Film, radio, TV, offentliga fester mm.
O....792 Teater. Opera. Konserter. Revyer. Konstdans.
O....793 Sällskapsnöjen. Sällskapsdans. Lek.

O....794 Spel. Skicklighets-och turspel Lotteri. Lotto. Tips

O....795 Sociala miljöer och sociala verksamheter.
O....7951 Sociologi. Socialvård. Kriminologi.
O....7952/7956 Sociala miljöer o verks. i fysiska miljöer
O....7957 Undervisning o d.
O....7958 Sociala miljöer o sociala verksamheter i boendet
O....7959 Sociala miljöer o verks.i allmänna grupper o d
O....796/799 Sport, idrott o d.

O....8 Språk. Litteraturvetenskap. Skönlitteratur.
O....80 Språk.Språkliga verksamh. 802/809 motsv. 82/89.
O....81 Litteraturvetenskap-historia. 812/819 motsv. 82/89.

O....82/89 Skönlitteratur på olika språk
O....82 Engelsk skönlitteratur o d.
O....83 Tysk, nederländsk, nordisk skönlitt.
O....84 Fransk skönlitteratur o d
O....85 Italiensk skönlitteratur o d
O....86 Spansk och portugisisk skönlitteratur o d
O....87 Grekisk och latinsk skönlitteratur o d
O....88 Slavisk och baltisk skönlitteratur o d
O....89 Skönlitt på orientaliska och övriga språk o d

O....9 Saklitterärt.Allm.geografi, historia.Biogr.
O....90 Tidningar, tidkrifter, journalistik. Blandade ämnen
O....91 Allm. geografi, reseskildr.913/919 motsv. 93/99.
O....92 Biografiska verksamheter, släkthistoria o d
O....93/99 Historieskrivande verksamheter, allmän historia.
O....93 Allmänt om allm. historia. Världs- och forntidshist.
O....94 Medeltidens o nya tidens hist. i allmänhet och i Europa
O....95 Medeltidens o nya tidens historia i Asien.
O....96 Medeltidens o nya tidens historia i Afrika.
O....97 Medeltidens o nya tidens hist i Nord- o Mellanamerika
O....98 Medeltidens o nya tidens historia i Sydamerika
O....99 Medeltiden o nya tiden: Australien. Oceanien. Rymden

Människorna har olika behov av information i de olika rollerna.

Var får man tag på den information man behöver?

Man kan gå till biblioteken och söka i böcker eller köpa böcker i bokhandeln. Man kan läsa i tidningar och tidskrifter, höra radio, se på TV, uppsöka forsknings- och utbildningsanstalter och organisationer osv. Men idag kan man sedan ett tiotal år söka på Internet som nu vuxit så att de flesta svenska betydande organisationer har hemsidor där. Ännu är dock dess hemsidor ofta ofullkomliga.

Med utländska hemsidor kan svenskarna nu på Internet finna miljontals sidor med objektiva fakta och subjektiva åsikter. Om man är skicklig och har tur kan man på Internet hitta svar på många frågor som rör detaljer. Men det är mycket svårt att hitta svar på frågor om hur allting hänger samman och svar på frågor om konsekvenserna av åtgärder som förespråkas på Internet.

Det finns på Internet hjälpmedel med vilka man kan söka sig fram. Det finns många sökanordningar med fasta ämnesindelningar som man kan gå in i, men ämnena tycks vanligen tämligen godtyckligt valda och ordnade. Man kan också i en del fall söka ämnen på ord i bokstavsordning, ödlor klassas då ihop med öron, öglor, Öregrund och annat på Ö, vilket inte ger någon överblick över ämnenas sammanhang.

Informationsfloden är enorm, vilket är ett skäl till uppbyggnaden av klassifikationssystemet för verksamheter. Genom att ha verksamheter som ingångar kan man avsevärt minska antalet ingångar och öka hanterbarheten jämfört med ett system som byggs upp efter ämnen. Vill man veta något frågar man sig vilka personer eller organisationer som kan veta något och går på det.

I rollen A1 behöver man information så att man klarar det dagliga livet. I den rollen kan man ställas inför problem var man ska köpa varor bäst, hur man lagar bra mat, hur man kan resa bäst, hur man gör för att bota krämpor, vart man vänder sig när man blir sjuk, hur man knypplar, vad aktierna står i, vad de ger på bio och teater, vem som vann fotbollsmatcherna etc etc. I den rollen vet man vad man vill efterfråga och det kan då vara bra med en söktjänst där man bara skriver in t ex "fotbollsmatcher" eller "magont". I ett väl utvecklat nät ska man då få "träffar" som beskriver det man är ute efter.

I rollen B1 gäller det att hitta ett bra jobb man trivs med och man får betalt för så mycket man vill ha. I den rollen måste man välja utbildning om man inte har någon man tycker räcker och då får man söka på utbildningar och lediga jobb.

I rollen B2 gäller det att göra jobbet bra, dvs man måste göra det på bästa sätt och på rätt tid. Vill man använda Internet för den här rollen får man söka på det yrke man valt och se om man kan få några tips om hur man bör göra. Arbetsgivarna bör tala om hur arbetet ska skötas och anställda och specialister och forskare kan komma med förslag till förbättring av arbetsrutinerna.

Rollen A2 är den verkligt svåra rollen : Att påverka de politiska styrningarna som direkt eller indirekt styr individernas kroppsliga och psykiska förhållanden och fysiska och sociala miljöer. Klassifikationssystemet som redovisas här är uppbyggt i första hand med hänsyn till rollen A2, men tillfredsställer automatiskt informationsbehoven i de andra rollerna eftersom man i rollen A2 behöver veta bland annat allt som man behöver veta i de andra rollerna. Det som man ytterligare behöver veta i rollen A2 är hur alla verksamheter påverkar varandra och behöver veta vad man ska sträva mot, dvs veta vilka verksamheter som behövs och hur de bör vara fördelade.

Information för rollen A2 kan man inte få genom att söka på ett enda ord utan man måste orientera sig i hela informationsutbudet. För att inte drunkna i all information måste man ha hjälp att få ordning på frågorna, och den hjälpen får man med det uppgjorda klassifikationssystemet för verksamheter.

Informationsstress vår nya folksjukdom.

Under 1900-talet har kommunikationstekniken för varu- och persontransporter och för överföring av meddelanden utvecklats mycket kraftigt. I början av seklet kom bilar, flygmaskiner, radio och rörliga bilder på biografer. Efter andra världskriget har tillkommit TV, kommunikationssatelliter och datorer och faxar som kan kopplas in i världsomspännade kommunikationsnät. Bilder och meddelanden förmedlas med blixstens hastighet. Handel med värdepapper mellan motsatta delar av jordklotet kan ske på några sekunder och varje dag handlas med skyhöga belopp.

Varuhandeln över klotet är mycket betydande. En stor del av svenskarnas elektroniska produkter och kläder kommer från Ostasien, en stor del av våra underhållningsprodukter kommer från USA.

Människorna i världen är inflätade i ett stort nät av samband och byten där alla är beroende av varandra. Några vinner på det som händer i det stora nätet, några förlorar. Konkurrensen mellan människorna och folken leder lätt till konflikter som i värsta fall leder till krig. Det gäller att hålla reda på det som händer så att man kan göra rätt och inte hamnar bland förlorarna.

Det har blivit så mycket att hålla reda på att människor drabbas av informationsstress. Psykologiprofessor Marianne Frankenhaeuser menar, att informationsstressen är en ny svensk folksjukdom.

I Dagens Nyheter den 22 maj 1995 på sid A14 fanns följande notis från TT om den nya folksjukdomen: ” Har du svårt att koncentrera dig? Känner dig förvirrad? Kanske stänger du av omvärlden en stund för att du inte orkar ta in mer ? Då kan du ha drabbats av den nya folksjukdomen: informationsstress.

- Väldigt stora grupper människor går omkring med känslan av att här händer det en massa saker som de borde ta till sig, men de märkar inte med, säger Marianne Frankenhaeuser, professor emeritus vid

Stockholms universitet. Hela sitt yrkesliv har hon forskat i frågor som rör människor och deras förhållande till stress. Hon ser en ökad klyfta mellan högutbildade och lågutbildade i framtiden.

- När man bombarderas med ett sådant flöde av impulser gäller det att sovra och tolka den information man tar emot för att få fram det som är värdefullt, säger hon. Här har de högutbildade ett övertag, eftersom de kan placera in informationen i ett sammanhang där den får mening, och de kan därmed också sortera bort det överflödiga och oväsentliga. Hur yttrar sig informationsstressen ?

- Först tappar man förmågan att koncentrera sig och börjar känna sig förvirrad, man kanske stänger av omvärlden en stund för att man inte orkar ta in mer. Om detta får fortsätta, obearbetat, kommer man ohjälpligt in i nästa stadium, det farliga. När situationen blir övermäktig ger man upp. Då är risken för likgiltighet stor. Man blundar och slår dövörat till istället och slutar engagera sig i omvärlden.

Marianne Frankenhaeuser anser att fördelarna med den nya tekniken är påtagliga, men att problemet ligger i att människan inte vill gå med på de biologiska begränsningarna. Inbyggt i nervsystemet finns en gräns för hur mycket information och intryck man kan ta till sig.

Hon menar att det är en illusion att människor skulle fatta klokare beslut ju mer information de får. Upp till en viss gräns stämmer det, men sedan växer inte klokheden utan bara förvirringen. På senare tid har hon sysslat mycket med överstimulans, hur människan reagerar om hon får för många intryck. Enligt Frankenhaeuser fungerar nervsystemet och hjärnan optimalt med lagom mycket stimulans. Både för mycket och för lite stimulans mår man dåligt av.”

Det finns ett behov av att sortera upp all information så att den blir hanterlig. En sådan sortering görs i klassifikationssystemet för verksamheter.

Klassifikationssystemet för verksamheter och bibliotekssystemen

Det uppgjorda klassifikationssystemet är ett system för klassifikation av mänskliga verksamheter, och är uppgjort med tanke på att utvecklingen i världen huvudsakligen beror av dessa verksamheter.

Verksamheterna är infogade i ett system med 9 huvudområden betecknade 1-9. Varje sådant område delas upp i 10 delområden, i princip enligt en decimalprincip, så att man erhåller 90 områden betecknade 10-99. Vart och ett av dessa områden delas sedan in i 10 områden så att man får 900 områden 100-999. Därefter kan delas in i områden med 4 siffror 1000-9999, etc.

Fördelningen av verksamheterna på de 9 huvudområdena innebär en mycket grov sortering som bara ger en första överblick. Indelningen på nivån med tre siffror och 900 områden innebär fler områden än man kan hålla i huvudet.

Nivån med 90 områden 10-99 innebär en indelning som på någorlunda fattbart sätt ger en överblick över verksamheterna samtidigt som områdena på det hela taget motsvarar vanligen förekommande områdesindelningar och således inte blir för grov.

En del av områdena 10-99 är dock så omfattande att en längre gående uppdelning måste göras om man vill ha en klarare uppfattning om verksamheterna.

Systemet är uppbyggt med utgångspunkt från världens största system för klassifikation av dokument, det mer än 100 år gamla amerikanska bibliotekssystemet DC, Dewey Classification, och det på det systemet senare byggda DK, eller som det också heter UDK, Universella Decimalklassifikationen.

DC- och DKsystemen har mycket stora likheter, men har också skillnader. De klassificerar med hjälp av siffror ungefär som systemet här. Systemen är uppgjorda för klassifikation av dokument, medan systemet här avser klassifikation av verksamheter. Det är en väsentlig skillnad, men klassifikationerna i systemet här överensstämmer i stor utsträckning med klassifikationerna i DC och DK. Vilka skillnaderna är förbigås nu.

I den svenska nationalbibliografin, den officiella förteckningen över svenska dokument, och i svenska forskningsbibliotek och folkbibliotek används i första hand för klassifikation av dokument ett svenskt system, som är mycket udda i jämförelse med system som används i andra länder, SAB:s klassifikationssystem, upprättat 1921 av Sveriges Allmänna Biblioteksförning, senare reviderat.

SAB-systemet klassificerar med hjälp av bokstäver och har huvudområden betecknade med "stora" bokstäver A-Å (versaler). Som indelningsgrund därefter används "små" bokstäver (gemena). Siffror används ibland som tilläggsbeteckningar.

DC, DK och SAB har samma dokument att klassificera och områdena i de olika systemen har ofta samma omfång, men med olika beteckningar. Som exempel kan nämnas, att område 2 i DC och DK gäller religion, medan i SAB religion betecknas C.

Allmänt kan sägas, att DC-och DK-systemen har fördelar framför SAB-systemet, men att en övergång till DC eller DK i svenska nationalbibliografin och i svenska bibliotek inte varit möjlig på grund av att så mycket sedan 1921 är klassificerat enligt SAB.

I systemet för verksamheter har klassifikationerna för dokument så att säga översatts till klassifikationer för verksamheter, tonvikten har lagts vid de verksamheter som dokumenten beskriver eller är resultat av.

Åtta bilder med samband mellan områdena 1-9 mm.

* Schema över påverkans -och förändringdproblem.

Människornas kroppar
Människornas psyken
Fysiska miljöer
Sociala miljöer

* Den fundamentala påverkanskedjan och ett schema med pilar som visar påverkan mellan områdena.

* Schema med politiska och opolitiska planeringar.

* Bild med pilar för påverkan mellan olika områden.

1/2 Individernas inre verklighet (i psyket) sedd som medel.
Vilja och förmåga att förändra.

3/4 Politiska styrningar i den yttre verkligheten (medel).

5/6 Ekonomiska handlingar i den yttre verkligheten (medel till kroppslig nytta).

7/9 Kulturella handlingar i den yttre verkligheten (medel till psykisk nytta).

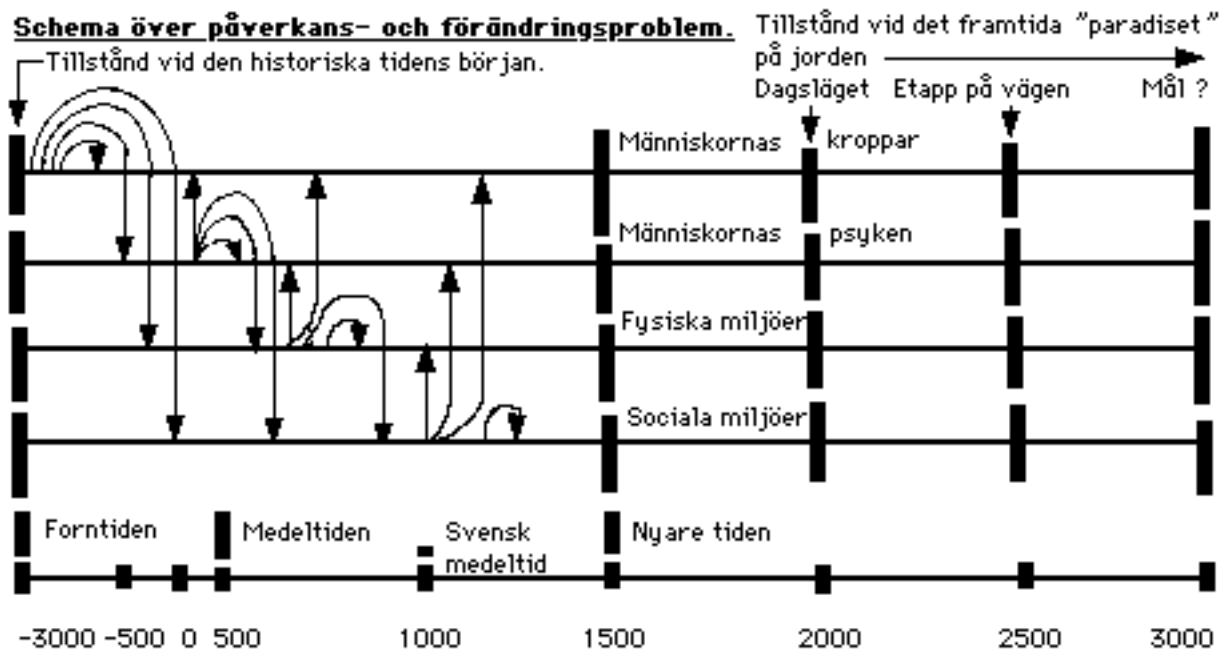
1/2 Individens inre verklighet (i psyket) sedd som mål.
Upplevelse av tillfredsställelse.

* Omvärldsanalys. Ett schema med alla områden.

* Schema om inre och yttre verkligheter och verksamheter.

* Hjärnan. Inåtgående och utåtgående funktioner.

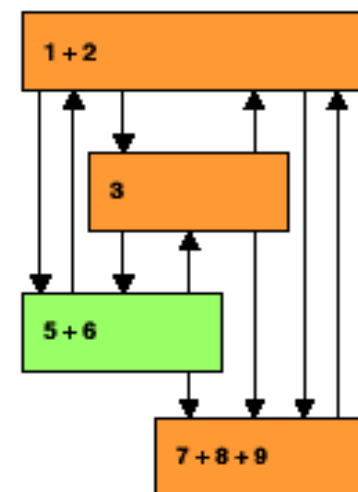
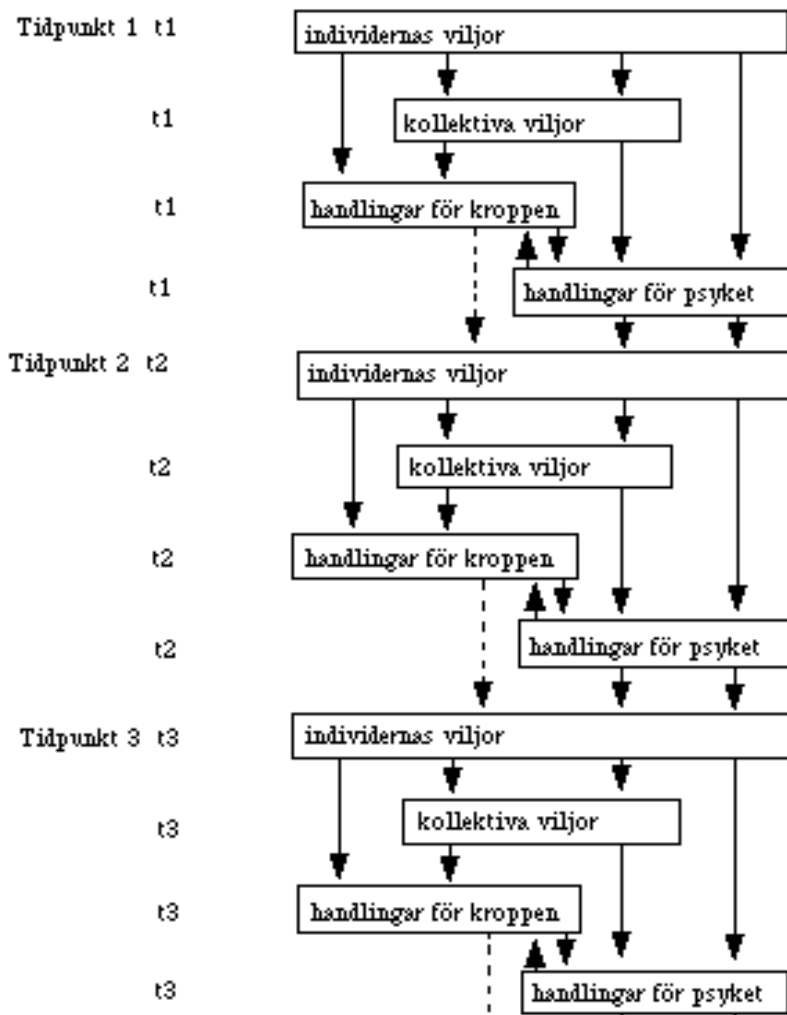
* Hjärnan. De inre delarna.



16 pilar med direkta och indirekta påverkansmöjligheter.

Hur kan och bör människorna påverka utvecklingen, medvetet och omedvetet ?

Den fundamentala påverkanskedjan

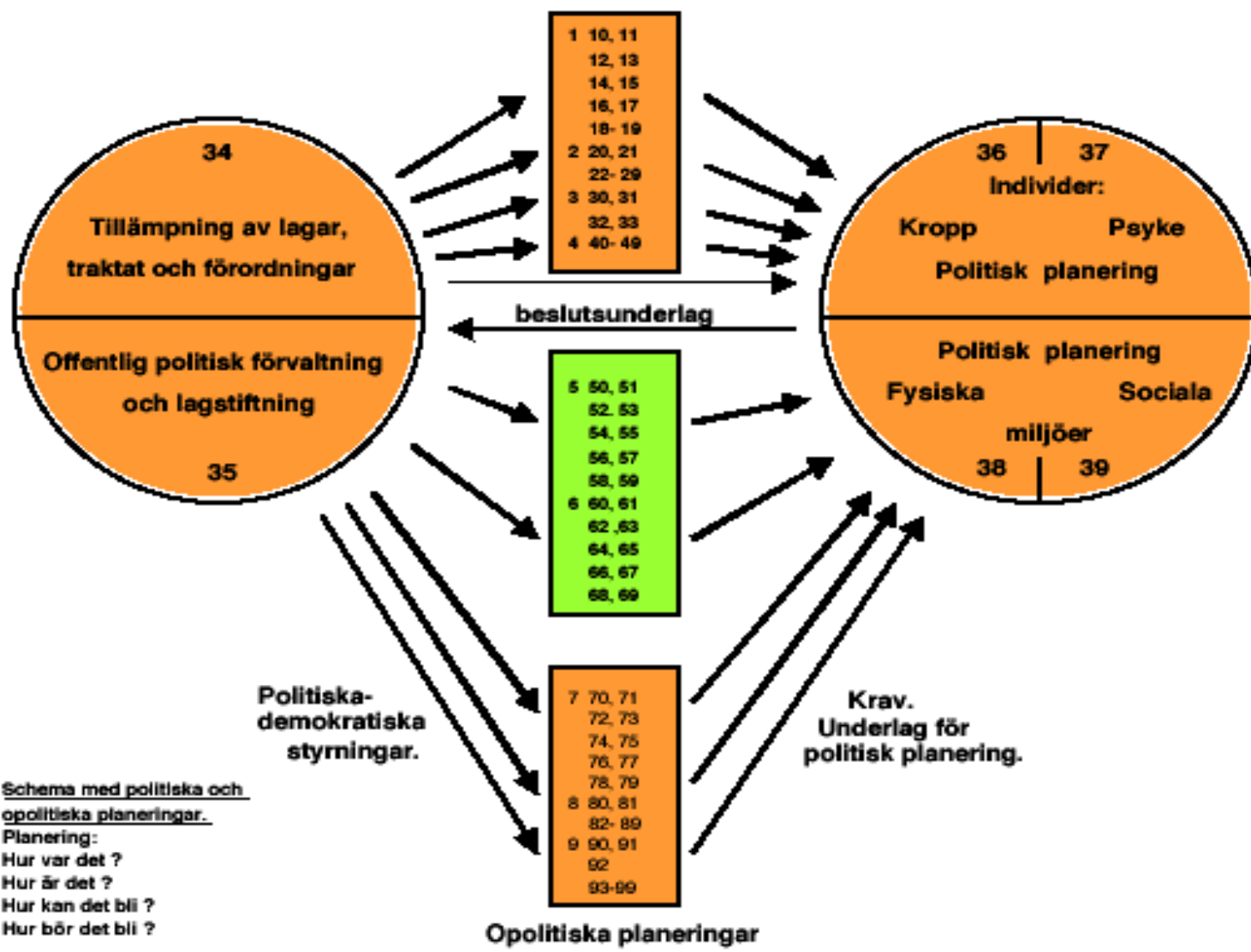


- 1-2** Filosofiska, psykologiska och religiösa verksamheter.
- 3** Politiska vetenskaper och politiska verksamheter.
- 5-6** Naturforskning och teknologiska/ekonomiska verksamheter.
- 7-9** Kulturella verksamheter.
- 4** Bakgrundens med pilarna: Sambandsforskning på samhällsnivå.

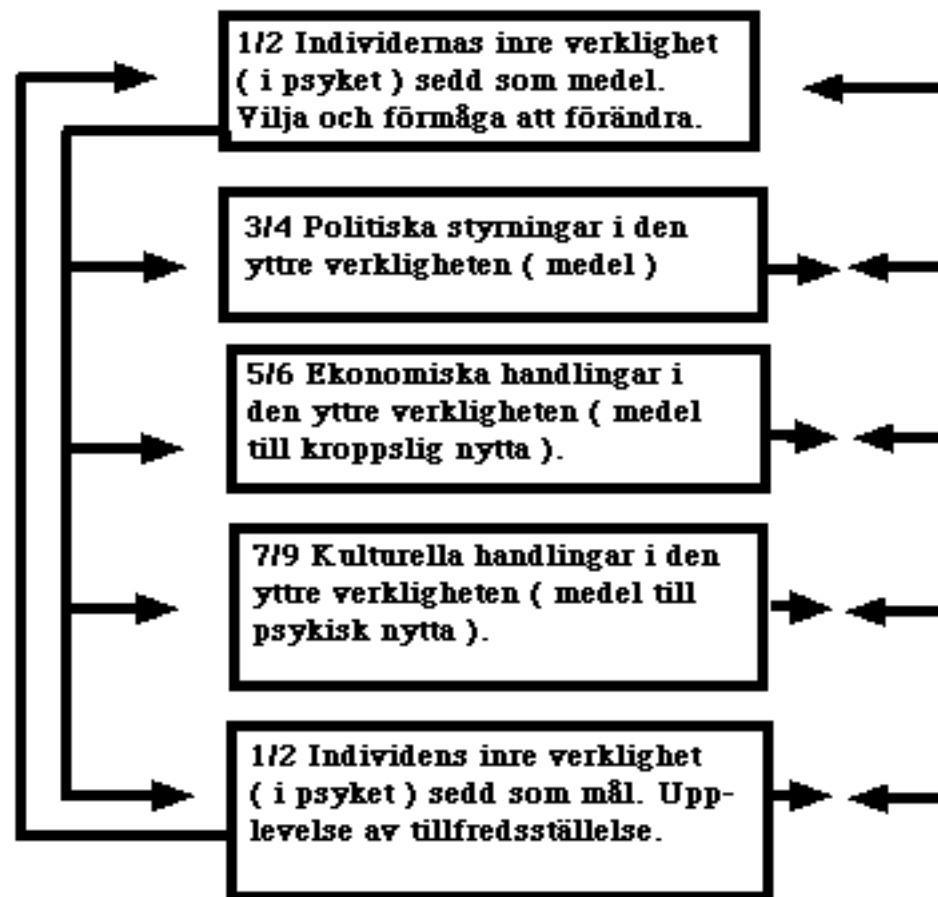
Påverkan enligt pilarna sker direkt eller indirekt.

Se vidare Sven Winnells hemsida:
<http://w1.861.telia.com/~u86105430/>

020130



Schema med politiska och opolitiska planeringar.
Planering:
Hur var det ?
Hur är det ?
Hur kan det bli ?
Hur bör det bli ?

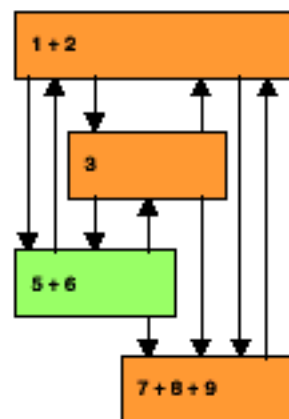


Omvärldsanalys

Alla mänskliga verksamheter kan finnas i följande lista som innehåller verksamheter motsvarande de kortfattade beteckningarna. En person eller ett företag på ett ställe har alla andra verksamheter som omvärld.

Orange övre delen = filosofiska, psykologiska och religiösa verksamheter samt politiska vetenskaper och politiska verksamheter,
Grönt = naturvetenskap och teknologiska / ekonomiska verksamheter,
Orange nedre delen = kulturella verksamheter.

010503 Sven Winnell



4 = bakgrunden med pilarna.
Påverkan enligt pilarna sker direkt eller indirekt. Se vidare:

<http://w1.861.telia.com/~u86105430>

10 Samhällets samlade kunskaper och övergripande värderingar. Arkiv. Bibliotek. Filosofi- idé- och lärdomshistoria.

11-19 Individens inre verklighet. Kunskaper. Erfarenheter. Framtidsvisioner. Känslor. Värderingar. Ideologi. Psyke. Logik. Moral.

2 Religiösa verksamheter. Dogmer . Regler.

31 Statistik Demografi. 32 Statssystem Demokrati Val Folkomröstning. 33 Nationalekonomi Internationell ekonomi.

34 Lagar Förordningar Traktat Konventioner Juridik.

35 Demokratiska församlingar. 351 Riksdagen. 352 Kommuner. 353 Regeringen. 354 EU, FN o d. 36-39 Politiska krav
4 Sambandsforskning.

50 Allmän naturkunskap. 51 Matematik. 52 Astronomi Rymdforskning. 53 Fysik. 54 Kemi. 55 Geologi Klimat.
56 Paleontologi Arkeologi. 57 Biologi Mikrobiologi Ekologi Naturgeografi Utvecklingslära. 58 Botanik. 59 Zoologi.
61 Hälso- och sjukvård Rådningstjänst Veterinärverksamhet Djurförsök.

62 Ingenjörsvetenskap : Maskiner EI Elektronik Apparater Gruvor Militärt Byggnader Våg o vatten Hygien Transportmedel
63 Biologisk produktion Jordbruk Skogsbruk Trädgård Djurhållning Jakt Fiske

64 Hushåll. 641-642 Matlagning. Servering. 643 Boende. 644 Energi- o hygienförsörjning. 645 Utrustning. 646 Personlig hygien
647 Hushållsekonomi Fastighetsförvaltning. 648 Tvätt Städning. 649 Hemsjukvård Hemvård i allmänhet.

651 Kontorsverksamheter Datoranvändning. 6520-6524 Opolitisk offentlig civil förvaltning. 6525-629 Militära verksamheter.

653 Handel. 654 Telekomunikationer Internet. 655 Förlag Informationspridning. 656. Transporter Resebyrå Lagring.
657 Penningverksamheter Finans Försäkring Skatter. 658 Företagsekonomi Arbetskraft Arbetsförmedling Arbetarskydd.
659 Marknadsföring Reklam. 66-68 Tillverkning av varor. 69 Tillverkning – byggande av byggnader och anläggningar.

70 Allmänt om konst o kultur. 71 Planering av fysiska miljöer. 72 Formgivning av byggnader o anläggningar Arkitektur
73 Skulptur Museer Utställningar. 74 Konsthantverk Formgivning av bruksföremål Industridesign Inredning.
75-77 Bildkonst. 75 Måleri. 76 Grafiskt Teckenkonst. 77 Foto. 78 Musik.

7911-7913 Seder o bruk Etnologi Etnografi Mode Livscykeln Familjebildning Takt Kvinnorörelser Folkro Folkminnen.
7914-7919 Film Radio TV o d Offentliga fester o d. 792 Teater Opera Konserter Revyer Konstidans.
793 Sällskapsnöjen Sällskapsdans Lek Hobby Fritid. 794 Skicklighets- o turspel Lotteri Tips.

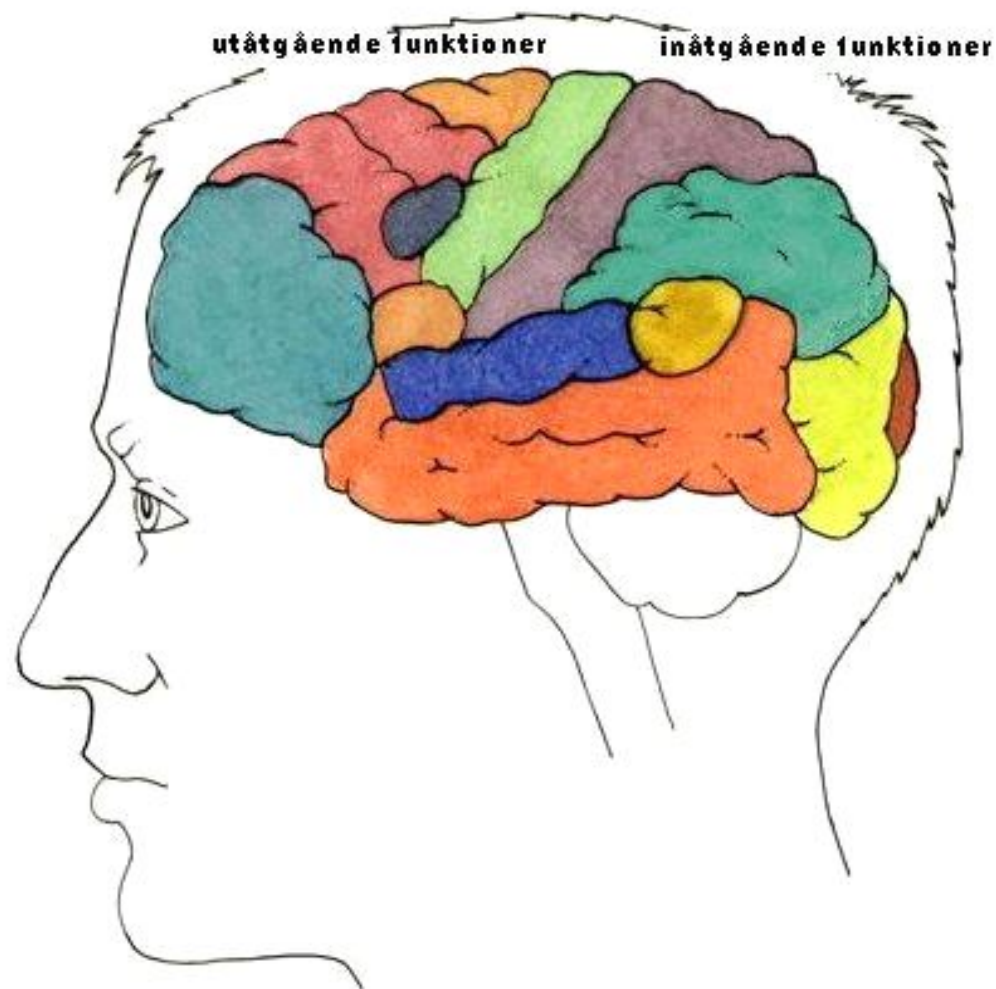
7951 Sociologi Socialvård Socialtjänst. 7952-7956 Sociala miljöer i olika fysiska miljöer Polis Kriminalvård o d Integration.
7957 Undervisning Forskning Dagis. 7958 Sociala miljöer i boendet. 7959 Sociala miljöer o verksamheter i grupper o d.
796-799 Sport Idrott o d Motion.

80 Språk. 801 Allmänt. 802 Engelska. 803 Germanska Tyska Svenska mm 804 Franska o d. 805 Italienska o d.
806 Spanska Portugisiska o d. 807 Latin Grekiska. 808 Slaviska o baltiska. 809 Orientaliska o övriga språk.
81 Litteraturvetenskap. 82-89 Skönlitteratur.

90 Tidningar Tidskrifter Journalistik. 91 Allmän geografi Reseskildring Lokalhistoria. 92 Biografi Släkthistoria Memoarer.
93-99 Allmän historia. 93 Världshistoria Fomtidshistoria. 94-99 Medeltid o nyare tid. 94 Allmänt o Europa. 95 Asien.
96 Afrika. 97 Nord- o Mellanamerika. 98 Sydamerika. 99 Oceanien Polarområdena Rymden.



Schema om inre och yttre verkligheter och verksamheter.

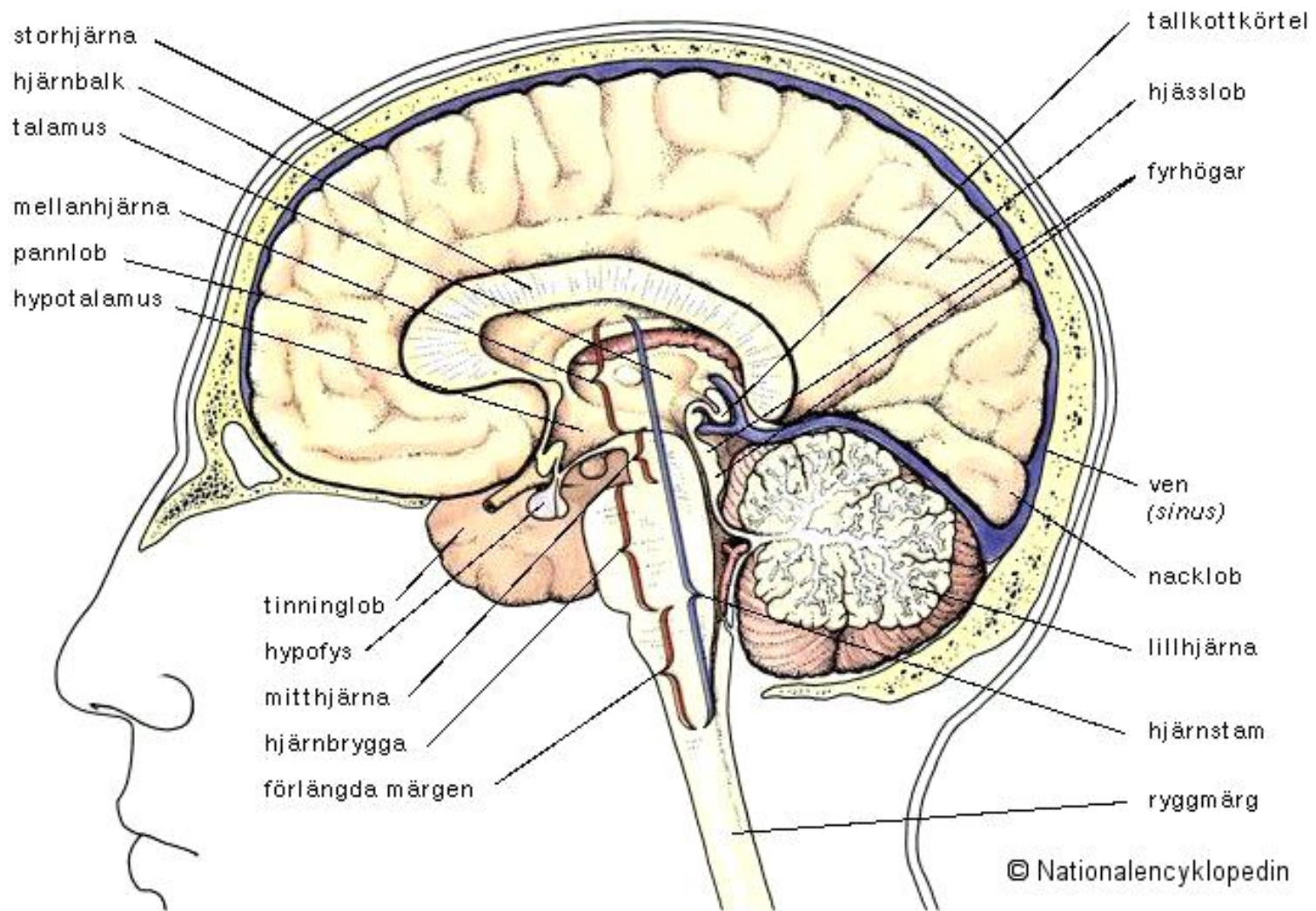


inåtgående funktioner

- hörsel
- talförståelse
- minne
- hudkänsl
- rumsorientering
- bearbetning av synintryck
- syn

utåtgående funktioner

- primära motoriska centra
- sammansatta rörelser
- ögonrörelser
- tal
- socialt beteende, ambitioner, livsmål



Den fundamentala påverkanskedjan.

Det är viktigt att observera den fundamentala påverkanskedjan, där individernas inre verkligheter ger viljor som styr världens utveckling. Viljorna styr de kollektiva politiska viljorna och individernas viljor och de politiska kollektiva viljorna styr tillsammans handlingarna i den yttre verkligheten.

Handlingarna styr dels ekonomiska/teknologiska verksamheter till kroppslig nytta (eller onytta), dels kulturella verksamheter som är informationsverksamheter med olika uttrycksmedel - till psykisk nytta (eller onytta).

De kulturella verksamheterna påverkar individernas inre verkligheter som i sin tur ger upphov till nya viljor, nya kollektiva viljor och och nya ekonomiska och kulturella handlingar.

Vill man förbättra världen måste man se till att individernas inre verkligheter blir lämpliga, vilket kan göras bara med hjälp av lämpliga kulturella verksamheter.

Man kan säga att individernas inre verkligheter och viljor idag på det hela taget är olämpliga, hur ska man då kunna åstadkomma lämpliga kulturella verksamheter? Bland de kulturella verksamheterna finns de offentliga utbildningssystemen (grundskola, gymnasium etc) som genom årtal av förändringar i teorin blivit tämligen bra, i Sverige. I världen för övrigt finns många dåliga utbildningssystem eller inga alls.

Men utbildningssystemen är bara en liten del av alla kulturella verksamheter. Verksamheter som påverkar individernas inre verkligheter och viljor finns också i alla andra kulturella verksamheter: i nöjesindustrin, i reklamindustrin, i tidningar, tidskrifter, radio, TV, video etc, i konst- och designvärlden, överallt. Dessa verksamheter översvämmas av informationer och program som visar livsstilar som inte befrämjar uppkomsten av lämpliga inre verkligheter och lämpliga viljor.

Nere på kontinenten ser man spritförsäljning som en kommersiell verksamhet som inte får störas av restriktioner som förhindrar fylleri. I Sverige har man observerat spritkonsumtionens skadlighet och har haft regler som reducerar spritens skadliga verkningar, nu är det efter inträde i EU i stort sett slut med de reduceringarna.

De kollektiva viljorna, dvs politiken, styrs av individernas viljor och politiken blir då också via individernas inre verkligheter på gott och ont beroende av de kulturella verksamheterna.

Nu råder i Sverige förbud mot den proffsboxning, som går ut på att boxarna ska skada varandra, vilket kan ske med obotliga svåra skador som följd. Nu finns förslag om att ta bort förbudet, bl av kommersiella skäl, och om så sker kommer slagsmål i boxningsringen att ge nya olämpliga livsstilsförebilder.

De ekonomiska/teknologiska verksamheterna är beroende av individernas inre verkligheter och viljor och av de kollektiva/politiska viljorna. Det innebär idag fördelning av produktion och konsumtion av varor och tjänster som är mer ojämlig än den behövde vara. Den nvarande fördelningen är resultat av de bilder av livsstilar som de kulturella verksamheterna förmedlar.

Individernas inre verkligheter och deras viljor, politiken, de ekonomiska verksamheterna och de kulturella verksamheterna bildar alltså fyra stora problemkomplex, som påverkar varandra i ständigt pågående påverkanskedjor.

Komplexen innehåller många skevheter som borde rättas till.

Värderingar.

Vill man rätta till skevheter i de fyra komplexen bör man ha lämpliga värderingar som utgångspunkt. Eftersom hela jordklotet bildar ett enda stort system bör man ha värderingar som gäller överallt.

Det som då finns att tillgå är FN:s mänskliga rättigheter med komplement som bl a Rio-deklarationen och Agenda 21.

Några korta kommentarer.

Område 1 och 2

Om man vill ha en god samhällsutveckling och vill ha demokrati måste man se till att människorna har lämpliga kunskaper och värderingar, lämplig moral och lämpliga viljor, sådant som ingår i område 1.

De bör också ha lämplig religion, område 2. Bäst är om de inte har någon religion alls i vanlig mening med styrning från övernaturliga väsen utan utgår från att det är människorna själva som har ansvaret för livet på jorden och gemensamt i lämplig demokratisk ordning bör styra utvecklingen.

Individerna ska styra de politiska verksamheterna i område 3. Och individerna ska vara kapabla att utföra handlingarna i områdena 6-9.

Område 3

Man måste också se till att det finns politiska verksamheter som fungerar, som sköter det man tycker är gemensamma angelägenheter och som sköts av kompetenta människor. Område 3.

Område 4

För att kunna hantera verkligheten måste det finnas kunskaper om hur saker och ting påverkar och beror av varandra. Område 4.

Område 5

Som förutsättningar och hjälpmedel för handlingarna behövs naturforskningsverksamheter och matematikverksamheter som klargör hur materien fungerar. Område 5.

Område 6-9

Individerna agerar efter sina intressen i den yttre verkligheten och politikerna sköter gemensamma angelägenheter. I den yttre verklig-

heten handlar individerna i och utanför ramar som politikerna åstadkommer. Handlingarna är teknologiska/ekonomiska/ praktiska verksamheter, område 6, och kulturella verksamheter, område 7, 8 och 9. De kulturella verksamheterna är verksamheter som påverkar psykena, det är bl a utbildningsverksamheter och nöjesverksamheter.

Nivåer

Man kan betrakta verksamheterna på global nivå, nationell nivå, t ex Sverige, eller någon annan nivå , t ex EU-nivå.

Brister i områdena 1 och 2

Alla världens människor, ca 6 miljarder, finns i område 1-2 om man betraktar den globala nivån. Kunskaperna och värderingarna etc varierar då mycket. Ser man på svensk nivå med 9 miljoner personer är variationerna mycket mindre. Men vilken nivå man än ser på finns det variationer och man kan säkert påstå, att kunskaperna och värderingarna etc har stora brister.

På global nivå ställer religionerna till med stora problem, isynnerhet i fall då religionerna ligger till grund för rättsväsendet (Islam mm) och tar över demokratiprinciper vi är vana vid i de västerländska uvecklade demokratiska länderna. Men i de demokratiska länderna kan t ex kristna religioner alltför starkt påverka kunskaper och värderingar etc.

För att få bort de stora bristerna i områdena 1 och 2 behövs stora utbildningsinsatser o d i verksamheterna 7-9.

Brister i område 3

Politikerna i område 3 är inte så kompetenta som man kan önska. Det beror bl a på att människorna som väljer dem har för dåliga kunskaper och värderingar och inte kan välja väl och på att politikerna vilseleder väljarna.

Brister i område 4

Verksamheterna som undersöker samband är inte särdeles väl utvecklade och uppgifter om sammanhang som vanligt folk och politiker kommer med tycks ofta vara lösa spekulationer.

Brister i område 5

I ett P1-program om NO-ämnet (2 okt) nämndes att barn vanligen är intresserade av naturämnena, men i tonåren försvinner ofta intresset, bl a beroende på att ungdomarna då har för dåliga kunskaper i matematik. Det klagas nu ofta på att intresse och kunskaper i ämnena i Sverige ligger på för låg nivå.

Brister i område 6

Området är stort och innehåller bl a militära verksamheter och verksamheter som rör företagsekonomi, arbetslöshet od. Här ingår också sjukvård o d, hushållsekonomi, transporter mm och varuproduktion som flyttar från Sverige till låglöneländer. Det finns många frågetecken i detta område.

Brister i område 7-9

Det här är kulturella verksamheter som innehåller utbildnings-och informationsverksamheter, tidningar, radio, TV, språkliga verksamheter, integrationsproblem mm. Det finns mycket att klaga på i dessa områden. Det är här påverkan på människornas kunskaper och värderingar äger rum , saker som är av största betydelse för utvecklingen.

Klasskampen

Klasskampen är inte begravd. Den har blivit tydlig i och med den borgerliga alliansen. Socialdemokraterna ömmar trots brister i politiken för de mindre bemedlade och de sämre utrustade, för de lägre klasserna. Moderaterna ömmar för de välbeställda och etablerade,

gynnar höginkomsterna och leder den borgerliga alliansen. Folkpartiet opponerar i viss mån mot moderaterna, men ligger med i alliansen för att få makten.

De politiska partierna har propagandaapparater och försöker övertyga väljarna på olika inte alltid hederliga sätt. Moderaterna driver tesen att det måste löna sig att arbeta och att man därför måste gynna dem som redan har det bra. De påstår att arbetslösheten går ner med den politiken, vilket om det är sant skulle vara ett plus, men moderaterna har på olika sätt visat att de vill försämra välfärden för de sämre ställda.

Som det är nu lönar det sig att arbeta så det argumentet håller inte i moderaternas politik. Det är svårt att förstå att det skulle vara några fördelar för samhället med att gynna dem som har det bra på de sämre lottades bekostnad. Förklaringen till moderaternas politik är förmodligen bara girigheten och ointresse för hur andra har det. Erfarenheter genom historien talar för att världen blir tryggare och roligare med en jämnare fördelning av välfärden.

En bra politik bör utgå från att man bör ge alla människor drägliga levnadsförhållanden, och det är också det som står i internationellt antagna deklarationer, FNs deklaration om mänskliga rättigheter, Rio-deklarationen om miljö och utveckling. Agenda 21. Förenta Nationernas Millenniedeklaration o d.

Sven Winnell 050224: Samhällsplaneringens problem. Hur ska man kunna förbättra världen? Katastrof- och krisberedskap. Välfärdsfördelning.
(<http://w1.861.telia.com/~u86119281/omr40u.pdf>)

Från sid 38-41 i 40u.pdf hämtas följande citat ur Agenda 21.

Citat ur Agenda 21.

Citaten är avsedda att belysa några viktiga drag. Den första principen i Riodeklarationen handlar om att människan står i centrum och har rätt till ett hälsosamt och rikt liv i samklang med naturen. Det är viktigt att framhålla, att det primära är människornas rätt till ett hälsosamt och rikt liv. Detta liv ska levas i samklang med naturen.

Den första punkten i första kapitlet i Agenda 21 :

”1.1 Människan står vid ett vägsval i historien. Vi står inför möjligheten av en bestående ojämlikhet mellan och inom nationer, ökad fattigdom, hunger, ohälsa och analfabetism och fortsatt förstöring av de ekosystem som vi är beroende av för vår välfärd. En integrering av miljö- och utvecklingsfrågor och ett större engagemang i dessa frågor kommer emellertid att leda till att människors basbehov tillgodoses, till en förbättrad levnadsstandard för alla, bättre skydd av och hushållning med ekosystemen och en tryggare, lyckligare framtid. Ingen nation kan uppnå detta på egen hand, men tillsammans kan vi det, i ett globalt samarbete syftande till en hållbar utveckling.”

Kapitel 3 om fattigdomsbekämpning :

”Fattigdom är ett komplext flerdimensionellt problem vars upphov är både nationellt och internationellt...Undanröjande av fattigdom och svält samt större jämlikhet i fråga om inkomstfördelning och mänsklig resursutveckling tillhör fortfarande de största utmaningarna. Ansvar för kampen mot fattigdomen delas av alla länder...En miljöpolitik som huvudsakligen är inriktad på bevarande och skydd av naturresurser måste, samtidigt som den förvaltar dem på ett hållbart sätt, ta vederbörlig hänsyn till dem som är beroende av resurserna i fråga för sitt livsuppehälle. I annat fall kan den få en omvänd effekt såväl på fattigdomen som för möjligheterna att nå framgång på lång sikt vad gäller bevarandet av naturresurser och miljö...En effektiv strategi för

att samtidigt hantera problemen med fattigdom, utveckling och miljö bör inledas med fokusering på naturresurserna, produktionen och människorna och bör inbegripa demografiska frågor, förbättrad hälsovård och utbildning, kvinnornas rättigheter, den roll som spelas av ungdomen, ursprungsbefolkningen och lokala samhällen samt en demokratisk medbestämmandeprocess i förening med förbättrad styrelse.”

Kapitel 4 om förändring av konsumtionsmönster :

”Särskild vikt bör läggas vid av ohållbar konsumtion orsakad efterfrågan på naturresurser och vid en användning av dessa resurser som är effektiv och i överensstämmelse med målsättningen att minimera förbrukning samt minska föroreningar. Trots att konsumtionen i vissa delar av världen är mycket hög, är de grundläggande konsumtionsbehoven hos en stor del av mänskligheten inte tillfredsställda. Detta leder till överdriven efterfrågan och ohållbara livsstilar bland de rikare segmenten, något som innebär oerhörda påfrestningar på miljön. De fattigare segmenten kan å andra sidan inte tillfredsställa sina behov av livsmedel, hälsovård, bostäder och utbildning. En förändring av konsumtionsmönstren kommer att innebära krav på en mångsidig strategi som är inriktad på efterfrågan, tillfredsställande av de fattigas basbehov, och minskning av avfall och av användning av icke förnyelsebara resurser i produktionsprocessen.”

Kapitel 6 om människors hälsa :

”Det råder ett nära samband mellan hälsa och utveckling. Både otillräcklig utveckling som leder till fattigdom och olämplig utveckling som orsakar överkonsumtion kan, samtidigt som världens befolkning ökar, ge upphov till allvarliga miljöorsakade hälsoproblem i utvecklade länder och utvecklingsländer... Det krävs tvärssektoriella åtgärder för att koppla samman en förbättring av hälsa, miljö och samhällsekonomiska förhållanden. Sådana åtgärder, vilka omfattar utbildning, bostadspolitik, anläggningsarbeten och samhällsgrupper, i vilka ingår

företag, skolor och universitet och religiösa, medborgerliga och kulturella organisationer, är inriktade på att möjliggöra för människor i lokala samhällen att säkerställa hållbar utveckling. Det är av särskild betydelse att man i stället för att enbart förlita sig på rehabilitering och behandling även inbegriper förebyggande program.”

Kapitel 7 om boende och bebyggelse:

”Det övergripande målet för boende- och bebyggelsesektorn är att förbättra boendets sociala, ekonomiska och miljömässiga kvalitet och alla människors livs- och arbetsmiljö - särskilt de fattiga i städerna och på landsbygden.”

Kapitel 8 om att integrera miljö och utveckling i beslutsfattandet :

”Det övergripande målet är att förbättra eller omstrukturera beslutsprocessen så att beaktandet av socioekonomiska frågor och miljöfrågor helt integreras och en bredare delaktighet från allmänhetens sida garanteras...Det primära behovet är att integrera beslutsprocesserna inom miljö- och utvecklingsområdena. För detta ändamål bör regeringarna genomföra en nationell översyn och, när så är lämpligt, förbättra beslutsprocesserna så att en integrering av ekonomiska och sociala frågor samt miljöfrågor gradvis uppnås i strävandet efter en utveckling som är ekonomiskt effektiv, socialt rättvis och ansvarsfull och miljömässigt sund. Länderna gör egna prioriteringar, i enlighet med sina nationella planer och program, bland följande åtgärder:

- a) Att säkerställa en integrering av ekonomiska, sociala och miljömässiga överväganden i beslutsfattandet på alla nivåer och i alla departement,
- b) att anta inhemskt utformade programramar som ger uttryck för ett långsiktigt perspektiv och ett sektorövergripande angreppssätt som grund för besluten med beaktande av kopplingarna mellan och inom de olika politiska, ekonomiska, sociala och miljömässiga frågor som sammanhänger med utvecklingsprocessen,

c) att fastställa nationellt beslutade mål och medel för att säkerställa enhetlighet mellan sektoriella, ekonomiska, sociala och miljömässiga program, planer och instrument för genomförandet av programmen, även skatte- och budgetinstrument - dessa mekanismer skall tillämpas på flera nivåer och sammanföra dem som är engagerade i utvecklingsprocessen,

d) att systematiskt kontrollera och utvärdera utvecklingsprocessen genom regelbundna översyner av tillståndet inom utvecklingen av mänskliga resurser, ekonomiska och sociala förhållanden och utvecklingslinjer och situationen för miljö- och naturresurserna; detta kan kompletteras med årliga miljö- och utvecklingsöversyner för att de olika departementen skall kunna bedöma om långsiktiga utvecklingsmål har uppnåtts,

e) att garantera öppenhet om, och ansvar för, de miljömässiga följdverkningarna av ekonomiska och sektoriella program,

f) att garantera att allmänheten får tillgång till relevant information, vilket gör det lättare att inhämta allmänhetens åsikter och möjliggör en effektiv delaktighet....”

Kapitel 23.Förord till avsnitt III om att stärka viktiga samhällsgruppers roll.

” En av de grundläggande förutsättningarna för att uppnå en hållbar utveckling är ett brett allmänt deltagande i beslutsprocessen. Dessutom har det på miljö- och utvecklingsområdet vuxit fram ett behov av nya former för deltagande. Detta omfattar bl.a. behovet för enskilda individer, grupper och organisationer att delta vid utarbetandet av miljökonsekvensbedömningar och informera sig om och delta i beslut, särskilt sådana som kan påverka de samhällen där de lever och arbetar. Enskilda individer, grupper och organisationer bör få tillgång till information av betydelse för miljö och utveckling som är tillgänglig hos nationella myndigheter, inklusive information om produkter och åtgärder som har eller kan få betydande följder för miljön och information om miljövårdsåtgärder.”

Kapitel 33 Finansiella resurser och mekanismer:

”Ekonomisk tillväxt, social utveckling och utrotande av fattigdom är de viktigaste prioriteringarna för utvecklingsländerna och är i själva verket en förutsättning för att de nationella och globala målen om en hållbar utveckling skall uppnås. Med hänsyn till de fördelar för hela världen som genomförandet av Agenda 21 i sin helhet bör medföra kommer en överföring till utvecklingsländerna av effektiva medel, bl.a. ekonomiska resurser och teknologi utan vilka de får svårt att till alla delar genomföra sina åtaganden, att tjäna såväl de utvecklade ländernas som utvecklingsländernas och hela mänsklighetens, inklusive kommande generationers, gemensamma intressen.”

Kapitel 35 Forskning för en hållbar utveckling :

”Detta kapitel fokuserar på vetenskapens roll och användning för att stödja en klok hantering av miljö- och utvecklingsfrågor med sikte på mänsklighetens överlevnad och framtida utveckling. De programområden som föreslås här skall vara övergripande för att stödja de särskilda krav på vetenskap som har nämnts i andra kapitel i Agenda 21. En uppgift för vetenskapen bör vara att tillhandahålla information som ett underlag för en bättre utformning av miljö- och utvecklingspolitik. För att uppfylla detta krav blir det nödvändigt att öka den vetenskapliga insikten, förbättra långsiktiga vetenskapliga bedömningar, stärka den vetenskapliga kapaciteten i alla länder och säkerställa att vetenskapen svarar mot de framväxande behoven.”

Kapitel 36 Att främja utbildning och höja det allmänna medvetandet :

”Utbildning, höjande av det allmänna vetandet och yrkesutbildning har beröringspunkter med så gott som alla områden som nämns i Agenda 21 och har särskilt nära samband med tillgodoseendet av grundläggande behov, kapacitetsuppbyggnad, information, vetenskap och vissa stora samhällsgruppers roll...”

Utbildning, inbegripet formell utbildning, det allmänna medvetandet och yrkesutbildning, bör anses vara en process genom vilken männi-

skor och samhällen kan uppnå den högsta graden av självförverkligande. Utbildning är avgörande för att främja en hållbar utveckling och förbättra människors förmåga att lösa miljö- och utvecklingsproblem. Medan den grundläggande utbildningen utgör grundvalen för utbildning om miljö och utveckling, måste det senare medvetandegörandet utgöra en väsentlig del i inlärningsprocessen. Både formell och icke-formell utbildning är nödvändig för att ändra människors attityder så att de kan bedöma och lösa de problem som hör samman med hållbar utveckling. Den är också av avgörande betydelse för att uppnå medvetande om betydelsen av miljö och etik, värderingar, attityder, färdigheter och beteenden som är förenliga med hållbar utveckling och för att allmänheten effektivt skall kunna delta i beslutsprocessen. För att vara effektiv bör utbildning om miljö och utveckling omfatta dynamiken i såväl den fysiska/biologiska, sociala och ekonomiska miljön som människans utveckling (vilken kan inkludera andlig utveckling), och ingå i samtliga ämnen och vetenskapsgrenar. Såväl formella som icke-formella metoder och effektiva kommunikationsmedel bör utnyttjas i denna undervisning...

Länder och läroanstalter bör införliva miljö- och utvecklingsfrågorna med befintliga läroplaner och främja utbyte av metoder och utvärderingar....”

Kapitel 38 En internationell institutionell ordning :

”Alla fackorgan i FN-systemet har en nyckelroll vid genomförandet av Agenda 21 inom sina respektive kompetensområden. För att säkerställa en effektiv samordning och undvika dubbelarbete vid genomförandet av Agenda 21 bör det finnas en effektiv arbetsfördelning mellan olika delar av FN-systemet utifrån dessas mandat och komparativa fördelar. Medlemsstaterna har möjlighet att genom vederbörande styrande organ se till att dessa uppgifter utförs effektivt. För att underlätta en utvärdering av fackorganens prestation och sprida kunskap om deras verksamhet bör alla FN-organ åläggas att regelbundet utarbeta och offentliggöra rapporter om sin verksamhet vad gäller genomförandet av Agenda 21. Det krävs även att deras

politik, program, budget och verksamhet blir föremål för grundlig och kontinuerlig översyn.”

Kapitel 40 Information för beslutsfattande :

” Enligt principen om en hållbar utveckling är alla människor användare och producenter av information i vid mening. Med information förstås såväl sakuppgifter som lämpligt strukturerade erfarenheter och kunskaper. Behov av information uppstår på alla nivåer från överordnade beslutsfattare på nationell och internationell nivå till gräsrotsnivå och individens nivå. Följande två programområden måste genomföras för att säkerställa att beslut i högre grad baseras på tillförlitliga underlag:

A. Att överbrygga informationsklyftan,

B. Att förbättra tillgången på information....

De vanligaste indikatorerna såsom bruttonationalprodukt (BNP) och mätningar av individuella resurs- eller föroreningsflöden ger inte en tillräckligt bra bild av utvecklingens hållbara karaktär. Metoderna för att bedöma samverkan mellan miljömässiga, demografiska, sociala och utvecklingsmässiga parametrar inom olika sektorer är inte tillräckligt väl utvecklade eller utnyttjade. Det är nödvändigt att utveckla indikatorer för hållbar utveckling som kan ge tillförlitliga beslutsunderlag på alla nivåer och bidra till att integrerade miljö- och utvecklingssystem reglerar sig själva och fungerar på ett hållbart sätt....

Regeringar bör överväga att genomföra de nödvändiga institutionella förändringarna på nationell nivå för att åstadkomma en integrering av miljö- och utvecklingsinformation. På internationell nivå behöver verksamhet för miljöutvärdering stärkas och samordnas med insatser för att utvärdera utvecklingstendenser....

Länder, internationella organisationer, inklusive FN-systemets organ och icke-statliga organisationer, bör utnyttja olika initiativ till elektronisk överföring som ett medel för att stödja informationsutbyte, ge tillgång till databaser och andra informationskällor, underlätta kommunikation i samband med mera övergripande projekt, t.ex. genomförandet av Agenda 21, underlätta mellanstatliga förhandlingar,

övervaka konventioner om och insatser för hållbar utveckling, meddela miljövarningar och överföra teknisk information. Dessa organisationer bör också underlätta sammanlänkning av olika elektroniska nät och användning av lämpliga standard- och kommunikationsprotokoll för ett transparent utbyte av elektroniska meddelanden. Vid behov bör ny teknik utvecklas och dess utnyttjande uppmuntras för att de som inte har tillgång till den nödvändiga infrastrukturen också skall kunna delta. Mekanismer bör också upprättas för att genomföra den nödvändiga överföringen av information till och från icke-elektroniska system för att säkerställa att de som inte har möjlighet till elektronisk kommunikation kan delta..

Länder och internationella organisationer bör överväga att genomföra utredningar om den information om hållbar utveckling som finns tillgänglig inom den privata sektorn och om nuvarande arrangemang för informationsspridning för att konstatera förekomsten av luckor och hur dessa luckor skulle kunna fyllas genom kommersiell eller halvkommersiell verksamhet, särskilt verksamhet i och/eller med deltagande av utvecklingsländer, där detta är praktiskt genomförbart. Om det föreligger ekonomiska eller andra hinder för att tillhandahålla och få tillgång till information, särskilt i utvecklingsländerna, bör innovativa åtgärder övervägas för subventionering av tillgång till information eller för att undanröja hinder som inte är av ekonomisk art. ”

FNs förklaring om de mänskliga rättigheterna (december 1948) och Förenta Nationernas Millenniedeklaration (september 2000) finns i **Sven Winnell 050510+050610: Världshistorien och framtiden. Samhällsplaneringens problem. Hur ska man kunna förbättra världen? (<http://web.telia.com/~u86119282/omr40y.pdf>)**

Alliansens budget 051003 för 2006.

Från alliansens hemsida 051003:

“En budget för fler i arbete

Moderaterna, folkpartiet liberalerna, kristdemokraterna och centerpartiet har gemensamt tagit initiativet till en Allians för Sverige och för ett maktskifte 2006. Den samsyn som våra partier har om den politiska inriktningen i stort ligger också till grund för respektive partis budgetmotion.

Sverige står inför betydande utmaningar. Nära en och en halv miljon vuxna går inte till jobbet en vanlig dag eller arbetar mindre än de skulle önska. Allt färre arbetstimmar blir utförda och allt färre väljer att starta och driva företag.

Det privata företagandet är centralt för samhällets utveckling. Vårt välstånd och möjligheterna att få fler människor tillbaka i arbete bygger på att fler entreprenörer kan och vill driva företag och engagera sig som arbetsgivare. Det måste därför bli mer lönsamt att arbeta, mer lönsamt att anställa och enklare för den som förlorat jobbet att ta sig tillbaka till arbetsmarknaden.

Allians för Sverige har enats om ett program för arbete som på allvar tar itu med Sveriges utmaningar. På tre viktiga områden föreslår vi tillsammans med de övriga partierna reformer som innebär att alla samhällets insatser inriktas mot samma mål: fler jobb och fler människor i arbete.

För det första föreslår vi en stor inkomstskattereform för alla som arbetar. Tyngdpunkten ligger på att minska tröskel- och

marginaleffekterna för låg- och medelinkomsttagare. Ett särskilt jobbavdrag införs i syfte att göra det mer lönsamt att arbeta och att gå från bidragsförsörjning till försörjning genom eget arbete. Jobbavdraget uppgår till minst 45 miljarder kronor. I det första steget sänks inkomstskatterna med 37 miljarder kronor och finansieringen av det första steget redovisas i denna budgetmotion.

För det andra föreslår vi reformer av arbetsmarknadspolitiken, arbetslöshetsförsäkringen och sjukförsäkringen.

Arbetsmarknadspolitiken måste effektiviseras och matchningen förbättras mellan arbetssökande och lediga jobb. Det behöver förmedlas arbeten – inte friår!

Arbetslöshetsförsäkringens skyddsnät förstärks genom att försäkringen blir obligatorisk. Samtidigt ökas egenfinansieringen, bl a i syfte att tydliggöra parternas ansvar i lönebildningen. Ersättningsnivån i arbetslöshetsförsäkringen sänks och försäkringens roll som en omställningsförsäkring tydliggörs. Arbetslösa med försörjningsansvar för barn ges inkomstrelaterad ersättning under längre tid.

Åtgärder sätts in för att minska kostnaderna för sjukfrånvaron och för att motverka fusk och överutnyttjande. Arbetsgivare ges lagstöd för att vid behov kunna kräva sjukintyg från första dagen. Kostnaderna för sjukfrånvaro och nedsatt arbetsförmåga till följd av trafikskador överförs från det allmänna till den obligatoriska trafikförsäkringen.

För det tredje föreslås en rad åtgärder i syfte att förbättra Sveriges företagsklimat och göra det mer lönsamt att anställa och driva företag. Medel tillförs utöver regeringens förslag för att reformera 3:12-reglerna och motverka diskrimineringen av fåmansföretag. Förmögenhetsskatten avskaffas under nästa mandatperiod.

Anställning i nya och växande företag underlättas genom sänkta arbetsgivaravgifter. Nystartsjobb införs för att ge dem en chans som under lång tid varit arbetslösa, sjukskrivna, förtidspensionerade eller socialbidragsberoende. Åtgärder sätts in mot regelkrångel och byråkrati som motverkar företagande. Svarta arbeten förvandlas till vita, en tjänstemarknad öppnas och jämställdheten förbättras bl.a. genom införande av ett avdrag för hushållstjänster.

Under den kommande mandatperioden avser vi att stärka statsfinanserna och strama upp budgetprocessen. Alliansens partier är överens om ett högre offentligt sparande, lägre offentliga utgifter, större budgeteringsmarginaler och ett minskat skattetryck.

I partiernas budgetmotioner kommer vi att redovisa huvuddragen och grunderna för allianspartiernas gemensamma ekonomiska politik. Däremot lägger vi inte fram ett gemensamt budgetförslag i alla dess detaljer. Detta har aldrig varit avsikten och skulle ytterst beröva väljarna möjligheten att på valdagen avgöra tyngdpunkten i en ny regerings politik. I särskilda förslagsrutor (bilaga) tydliggör vi vilka av budgetförslagen som är gemensamma med övriga allianspartier.”

Allians för Sverige

Förslag med anledning av 2006 års budgetproposition

2006

Inkomstskatter

Arbetsavdrag -37,00

Interaktion med regeringens förändring av grundavdraget 1,50

Delsumma för inkomstskatter -35,50

Företagsskatter

Fåmansskatteregler -0,90

Jobbavdrag för näringsinkomster -1,20

Risckapitalavdrag -0,10

Uppskjuten vinstbeskattning -0,50

Sänkta arbetsgivaravgifter i småföretagen -2,60

Avskaffad förmögenhetsbeskattning -2,85

Nystartsjobb -1,20

RUT-avdrag -1,00

Förmånsrätten -0,50

Avskaffad medfinansiering i sjukförsäkring (15%) -2,50

Fribelopp i periodiseringsfonder (10 miljoner) -0,40

Delsumma för företag -13,75

Summa skattesänkningar -49,25

Finansiering, intäkter

Slopad avdragsrätt för övriga utgifter 0,40

Höjt reseavdrag, ej avdrag mot statlig beskattning för resor o dubbelt boende 0,96

Avskaffat avdrag för förmån av personaldator 0,80

Slopad investeringsstimulans till bostäder 0,50

Räntebeläggning av obeskattade reserver (fribelopp 10 miljoner) 1,40

Höjd skatt på rulltobak 0,50

Slopad nedsättning av arbetsgivaravgifter 4,80

Slopad skattreduktion för fackavgifter m.m. 4,00

Privatiseringar (netto av räntekostn. och utdelningar beräknat på 35 mdr)	0,61
Nej till regeringens företagssatsning	1,10
Avskaffad medfinansiering i sjukförsäkring	2,50
Summa inkomstförstärkning	17,57
Netto intäkter	-31,68

Besparingar och övrig finansiering

Nej till regeringens satsningar	
Långsammare utbyggnadstakt av universitet m.m.	1,60
Delsumma	1,60

Sjukförsäkringen	
Trafikskadeförsäkring	0,80
Trafikskadeavgift	2,00
Regelförändringar för att motverka överutnyttjande i sjukförsäkringen	2,25
SGI baserat på genomsnittsinkomst i sjukförsäkringen (12 mån)	0,30
Nej till höjning av taken	0,80
Delsumma sjukförsäkringen	6,15

Föräldraförsäkringen	
SGI baserat på genomsnittsinkomst i föräldraförsäkringen (12 mån)	0,20
Delsumma föräldraförsäkringen	0,20

Förtidspensionen	
Förändrad beräkning av pensionsavgifter	2,60
Delsumma förtidspensionen	2,60

A-kassan	
Minskad statlig finansiering genom avgifter i a-kassan (subv. ca 64%)	10,00

Arbetsvillkoret skärps till halvtid (från 70 till 80 timmar)	0,30
Avskaffat studerandevillkor	0,45
Överhoppningsbartid begränsas	0,10
Övergång till jobbgaranti 65% efter 300/450 dagar	1,10
Inkomstgrund (12 mån)	0,90
Enhetligt tak (680 kr)	0,20
Sänkt ersättning till 70% efter 200 dagar	0,50
Delsumma	13,55

Arbetsmarknadspolitiken	
Förändring av AMS-organisation	0,20
Neddragning 20.000 platser	2,40
Nej till friår	1,59
Slopat anställningsstöd för långtidsarbetslösa	3,80
Delsumma	7,99

Övrigt	
Minskad statlig byråkrati	1,50
Räntebidrag	0,81
Investeringsbidrag för hyresbostäder	0,90
Rekryteringsbidrag m.m.	1,64
Delsumma övrigt	4,85

Summa besparingar och övrig finansiering	36,94
Samlad effekt av program för arbete	5,26

Förslag

Jobbavdrag för arbetsinkomster

Allians för Sverige föreslår att det vid den kommunala beskattningen införs ett förvärvsavdrag för arbetsinkomster, kallat jobbavdrag, För 2006 skall jobbavdraget utformas enligt tabell 1

Tabell 1

Årsinkomst	Jobbavdrag (kr)
–31500	Upp till arbetsinkomsten
31600–107 800	31500 + 20 % av inkomsten mellan 31500 och 107 900
108 000 +	46 800

Reformens andra steg skall utformas enligt tabell 2.

Tabell 2

Årsinkomst	Jobbavdrag (kr)
–36000	Upp till arbetsinkomsten
36100–107 900	36000 + 20 % av inkomsten mellan 36000 och 107 900
108 000–200 000	Som ovan + 3 % av inkomsten mellan 108 000 och 200 000
200 100 +	53100

Avdraget skall utformas som en angelägenhet mellan staten och löntagarna.

Kostnaden för inkomstskattereformen beräknas uppgå till i storleksordningen 37 miljarder kronor för det första steget och till i storleksordningen 45 miljarder kronor för det andra steget.

Vissa skatteförändringar

Allians för Sverige föreslår att rätten till avdrag för övriga utgifter begränsas till att endast omfatta styrkta kostnadsersättningar. Rätten till avdrag för resor och dubbelt boende begränsas till att gälla bara den kommunala beskattningen. Samtidigt höjs reseavdraget till 20 kronor per mil. Avdraget för förmån av personaldator avskaffas. Skatten på rulltobak höjs till 1 339 kronor per kilo. Skattereduktionerna för a-kasseavgift och avgift till fackförening slopas.

Sammantaget bedöms dessa skatteförändringar stärka den offentliga sektorns finanser med 6,7 miljarder kronor 2006.

Skattereduktion för hushållstjänster

Allians för Sverige föreslår att det införs en skattereduktion för hushållstjänster. Företag som säljer hushållstjänster får rätt att vid den månatliga inbetalningen av moms och arbetsgivaravgifter dra av 50 procent av arbetskostnaden för alla hushållstjänster som man utfört. Fysisk person får under ett år köpa hushållstjänster enligt dessa regler till ett värde av maximalt 100 000 kronor. Den maximala skattereduktionen kan således uppgå till 50 000 kronor. Förslaget omfattar hushållstjänster som utförs i hemmet, hushållens köp av externa tvätteritjänster samt hämtning och lämning av barn från och till dagis eller motsvarande. Materialkostnader omfattas inte. Vad gäller utförare av tjänsterna omfattar förslaget företag och personer med F-skattsedel.

Den sammantagna effekten på det finansiella sparandet bedöms uppgå till 1 miljard kronor 2006.

Nystartsjobb

Allians för Sverige föreslår att arbetsgivaravgifterna tas bort helt för personer som uppburit arbetslöshetsersättning, sjukpenning, förtidspension eller socialbidrag i mer än ett år. Nedsättningen gäller under lika lång tid som vederbörande varit frånvarande från arbetslivet, dock högst 5 år. Skatterabatten kan förlängas i särskilda fall men först efter individuell prövning. Ungdomar (20-24 år) som varit arbetslösa i 6

månader ska omfattas av nystartsjobben. För dem gäller dock skatterabatten i högst 1 år. Nystartsjobben ska även omfatta nyanlända flyktingar och anhöriginvandrare under de tre första åren efter det att uppehållstillstånd har beviljats.

Skatterabatten ges till nystartsjobb i näringslivet. LAS ska gälla för nystartsjobben. De bedöms kunna generera åtminstone 50 000 arbeten.

I budgeten avsätts 1,2 miljarder kronor 2006.

Ändrad inkomstgrund i sjukförsäkringen

Allians för Sverige föreslår att den sjukpenninggrundande årsinkomsten (SGI) ska utgöras av de senaste 12 månadernas inkomst. För den som har gått upp eller ner i arbetstid beräknas SGI i stället efter aktuell inkomst multiplicerad med 0,95.

Den sammantagna effekten på offentlig sektor, exklusive ålderspensionssystemet, beräknas uppgå till 0,3 miljarder kronor 2006.

Åtgärder i förtidspensionen

Allians för Sverige föreslår att 80 procent av antagandeinkomsten (den inkomst som förtidspensionen beräknas på) ska vara pensionsgrundande. Detta innebär att pensionsförmånen blir densamma som i sjukförsäkringen.

Förslaget medför en besparing för offentlig sektor, exklusive ålderspensionssystemet, på 2,6 miljarder kronor 2006

Föräldraförsäkringen

Allians för Sverige föreslår att inkomstgrunden för föräldraförsäkringen (SGI) ska beräknas på samma sätt som föreslagits för sjukförsäkringen.

Effekten av förslaget för den offentliga sektorns finanser, exklusive ålderspensionssystemet, beräknas till 0,2 miljarder kronor 2006.

Arbetsmarknadspolitiska åtgärder

Allians för Sverige föreslår att arbetsmarknadspolitiken effektiviseras.

Därvid prioriteras ökade resurser för matchning mellan arbetssökande och lediga jobb, ökad konkurrens och förbättrad kontroll. En enhetlig myndighetsorganisation införs, myndigheten ges en självständig professionell ledning och det politiska inflytandet minskas. Friåret avskaffas, åtgärdsprogrammen reduceras och dagens riktade anställningsstöd ersätts med nystartsjobb.

Förslagen innebär sammantaget besparingar på 8,0 miljarder kronor 2006.

Rekryteringsbidraget

Allians för Sverige föreslår att det s.k. rekryteringsbidraget avvecklas.

Besparingen i den offentliga sektorn uppgår till 1,6 miljarder kronor 2006.

Sänkta arbetsgivaravgifter för nyanställningar

Allians för Sverige föreslår att arbetsgivare i näringslivet som nyanställer, för varje nyanställd, endast betalar pensionsavgift och slipper övriga arbetsgivaravgifter, under det första året. År två nedsätts arbetsgivaravgiften med tre fjärdedelar, år tre med hälften och år fyra med en fjärdedel. Efter fyra år upphör nedsättningen. För att säkerställa att företag inte avskedar arbetskraft för att därefter omedelbart nyanställa ska nedsättningen endast utgå till arbetsgivare som ökat det totala antalet anställda.

Kostnaden beräknas uppgå till 2,6 miljarder kronor 2006. När reformen efter fyra år fått fullt genomslag beräknas årskostnaden uppgå till drygt 6 miljarder kronor.

Förmögenhetsskatt

Allians för Sverige föreslår att förmögenhetsskatten avskaffas under nästa mandatperiod. Redan 2006 halveras skattesatsen från 1,5 procent till 0,75 procent.

Skattebortfallet beräknas uppgå till 2,9 miljarder kronor 2006.

Uppskjuten reavinstbeskattning

Allians för Sverige föreslår att kapitalförsörjningen förbättras genom införande av en möjlighet till uppskjuten reavinstbeskattning för delägare i fåmansaktiebolag som säljer ett företag. Uppskov ges för reavinst upp till ett belopp av 5 miljoner kronor om vinsten investeras i ett nytt onoterat företag.

Den statsfinansiella kostnaden beräknas till 0,5 miljarder kronor 2006.

Risckapitalavdrag

Allians för Sverige föreslår att ett risckapitalavdrag införs för att ytterligare stimulera framväxten av privat investeringskapital. Utformningen av risckapitalavdraget kommer att redovisas senare.

För ändamålet avsätts en ram om 0,1 miljarder kronor per år.

Medfinansiering

Allians för Sverige föreslår att arbetsgivarnas medfinansiering efter andra sjukveckan med 15 procent av sjukpenningkostnaden för anställda slopas fr.o.m. årsskiftet. Det innebär att arbetsgivarna avlastas kostnader på 2,5 miljarder kronor 2006. Förslaget finansieras genom en motsvarande höjning av arbetsgivaravgifterna.

Förmånsrätt

Allians för Sverige föreslår att bankernas allmänna förmånsrätt i företagsinteckningar höjs från nuvarande 55 procent till 100 procent från den 1 januari 2006.

Förslaget beräknas öka kostnaderna för statens lönegaranti-ersättning med 0,5 miljarder kronor 2006.

Kontrollåtgärder i sjukförsäkringen

Allians för Sverige föreslår att arbetsgivare ges en lagreglerad rätt att kräva sjukintyg av sina anställda från första sjukdagen. Vidare ska beslut om aktivitets- och sjukersättning fattas av tjänstemän på Försäkringskassan med hjälp av underlag från försäkringsläkare.

Försäkringskassan och Skatteverket ges ett ökat ansvar för bedrägeriundersökningar. Allians för Sverige kommer därtill att föreslå ytterligare åtgärder för att förbättra förutsättningarna att minska kostnaderna för sjukfrånvaron. Det gäller dels att förbättra möjligheterna till vård och rehabilitering, dels att motverka överutnyttjande av försäkringen.

Sammantaget ska förslagen minska kostnaderna för sjukskrivningarna med 2,3 miljarder kronor 2006.

Oförändrat tak i sjukförsäkringen

Allians för Sverige motsätter sig regeringens förslag att höja taket i sjukförsäkringen till 10 basbelopp.

Förslaget förbättrar det finansiella sparandet med 0,8 miljarder 2006.

Bostadsfinansiering

Allians för Sverige föreslår att räntebidraget avvecklas till 2011. Förslaget innebär att inga nya räntebidrag beviljas. För de fastigheter som idag har räntebidrag och som är befriade från fastighetsskatt sänks schablonen för beräkning av räntekostnaden till 20 procent 2006 från dagens 30 procent. Därefter trappas schablonen ned successivt under en femårsperiod. För övriga fastigheter trappas schablonen för beräkning av räntekostnaden ned från 14 procent 2006 till 0 procent år 2011.

Utöver detta avskaffas skattelättnaden för vissa byggtjänster och investeringsbidrag för anordnande av hyresbostäder. Beviljandet av nya stöd i dessa system upphör omedelbart.

Förslagen beräknas medföra en sammantagen besparing för den offentliga sektorn på 2,2 miljarder kronor 2006.

Trafikförsäkringen

Allians för Sverige föreslår att statens kostnader för trafikskadades sjukpenning och sjukersättning överförs till trafikförsäkringen. En sådan reform bedöms på sikt ge stora samhällsekonomiska vinster i

form av ökad trafiksäkerhet, förbättrad rehabilitering och minskade skadekostnader. Erfarenheterna från bl a Finland visar att både skadefrekvensen och de totala kostnaderna kan minskas betydligt.

För 2005 uppskattas statens sjukpenning- och sjukersättningskostnader till följd av trafikskador till knappt 8 miljarder kronor. Därav utgör kostnader för sjukskrivningar cirka 1 miljard kronor och förtidspensioner knappt 7 miljarder kronor. Den sammanlagda skulden för framtida utbetalningar för att täcka historiska kostnader beräknas till ca 70 miljarder kronor.

Samtliga tillkommande kostnader för skador som inträffar efter den 31 december 2005 skall bäras av trafikförsäkringen. Därtill införs en särskild trafikförsäkringsavgift för att täcka avvecklingskostnaderna för de befintliga trafikskadorna. Avgiften tas ut som ett procentuellt påslag på trafikförsäkringspremien.

Förslaget innebär att statens kostnader för befintliga trafikskador minskar med 0,8 miljarder 2006, samt att en premieintäkt på 2 miljarder kronor tillkommer på statens inkomstsida. Sammantaget förbättras statens finansiella sparande med 2,8 miljarder kronor 2006.

Beräkningen är baserad på att reformen kan genomföras omgående. Besparingens storlek kan dock komma att ändras och förskjutas något i tiden.

Privatiseringar

Allians för Sverige anser att det statliga ägandet bör minskas. På sikt bör staten kvarstå som ägare endast då tungt vägande skäl talar för detta. Företag som Nordea, Telia Sonera, OMX, Vasakronan samt Vin och Sprit verkar fullt ut på kommersiella marknader med fungerande konkurrens.

Försäljning av statliga företag måste ske med stor omsorg om skattebetalarnas pengar. Vår bedömning är att en försäljningsvolym motsvarande 35 miljarder kronor utöver regeringens förslag 2006 kan vara en rimlig målsättning. Intäkterna ska användas till att minska statsskulden. Budgeteffekten av detta består dels av en minskning av statens räntekostnader till följd av en minskning av statsskulden, dels

av minskade utdelningsintäkter från de statliga företagen.

Förslagen innebär sammantaget en förbättring av det finansiella sparandet med 0,6 miljarder kronor 2006.

Arbetslöshetsförsäkringen

Allians för Sverige föreslår att arbetslöshetsförsäkringen ska vara obligatorisk och omfatta alla som förvärvsarbetar. Egenfinansieringen föreslås öka med 10 miljarder kronor.

Arbetsvillkoret skärps till 80 timmars arbete i månaden under 6 månader. Studerandevillkoret tas bort och den överhoppningsbara tiden begränsas till högst 5 år. Arbetslöshetsersättningen baseras på de senaste 12 månadernas inkomster.

Arbetslöshetsersättning skall maximalt kunna utgå under 300 ersättningsdagar (motsvarar knappt 14 månader). Arbetslösa med försörjningsansvar för barn kan dock få ersättning under 450 dagar (motsvarar knappt 21 månader). Ersättningen ska vara 80 procent av förlorad inkomst under de första 200 dagarna och 70 procent därefter. Den högsta dagpenningen blir 680 kronor per dag.

När ersättningsperioden är slut övergår den arbetslöse i en jobbgaranti där ersättningen ska vara 65 procent. Om den arbetslöse inte deltar i jobbgarantin utgår ingen ersättning.

Förslagen innebär sammantaget budgetbesparingar på 3,6 miljarder kronor 2006.

Obeskattade reserver

Allians för Sverige föreslår att den räntebeläggning som införts för periodiseringsfonder utsträcks till att omfatta även andra obeskattade reserver. Ett fribelopp på 10 miljarder kronor införs. Detta fribelopp ska omfatta alla obeskattade reserver inklusive periodiseringsfonder, vilket kommer att medföra en lättnad jämfört med gällande regler på ca 400 miljarder kronor. För större företag leder förslaget till ökade statliga skatteintäkter på 1,4 miljarder kronor.

Samttaget leder förslaget till en förstärkning av det finansiella sparandet på ca 1 miljard kronor 2006.

Rättvis beskattning av fåmansbolagen

Alliansen föreslår att det krångliga regelverket (3:12) för fåmansbolagen ändras så det inte missgynnar eget företagande. Regeringen kommer i slutet av oktober att föreslå vissa förändringar i beskattningen av fåmansbolag. Av lagrådsremissen framgår att dessa förändringar kommer att bli otillräckliga. Vi avser att gå längre och återkommer med den exakta utformningen i anslutning till regeringens proposition.

Alliansen anslår, utöver regeringens förslag, 0,9 miljarder 2006.

Jobbavdrag för näringsinkomster

Allians för Sverige föreslår att det vid den kommunala beskattningen införs ett förvärvsavdrag för näringsinkomster. Avdraget utformas på samma sätt som jobbavdraget för arbetsinkomster.

Kostnaden för näringsinkomstreformen beräknas uppgå till 1,2 miljarder kronor 2006 och till 1,5 miljarder kronor för det andra steget.

Myndighetsbesparingar

Allians för Sverige föreslår ett besparingsprogram inom den statliga byråkratin. Antalet myndigheter har ökat i snabb takt under de senaste åren. Samtidigt visar Ekonomistyrningsverkets undersökningar att bara omkring hälften av myndigheternas anslag går till kärnverksamheten. Resten går bl a till att täcka kostnader för lokaler, it-stöd och administration.

Vi föreslår att anslagssparandet på regeringskansliet minskas, att de statliga kompetensöverföringsjobben dras in och att anslaget till Arbetsmiljöverket minskas. Under 2006 inleds också avvecklingen av Integrationsverket, Arbetslivsinstitutet och Myndigheten för skolutveckling.

Tillsammans med effektiviseringar på ett antal myndigheter förstärker vår satsning på minskad byråkrati statens finanser med 1,5 miljarder kronor.

Några kommentarer till alliansens förslag.

Moderaterna kallar sig arbetarparti, men alliansen föreslår minskning av anslaget till Arbetsmiljöverket och avveckling av Integrationsverket, Arbetslivsinstitutet och Myndigheten för skolutveckling, något som rimmar illa med påståendet att moderaterna är ett arbetarparti. Moderaterna tycks försöka lura arbetarna.

Förslagets konsekvenser är inte redovisade trots att förslaget är mycket komplicerat och inte går att helt förstå utan omfattande studier och beräkningar som allmänheten inte kan göra. Det finns inget om vad alliansen menar med levnadskostnader.

I de borgerliga partiledarnas artikel i DN 050922 står att "Skattesänkningarna ska tillfalla låg- och medelinkomsttagare." Men så blir det ju inte. Mycket går till höginkomsterna.

I steg 2 ska jobbavdraget vara 53100 kr vid inkomster över 200 000, vilket ger en skattelättnad på ca 17 000 kr. Problemet i Sverige är inte skatterna för dem som har jobb och tjänar över 200 000. Problemen gäller dem som inte har arbete och dem som har låga inkomster. Det är inte troligt att det blir fler arbetstillfällen om man sänker skatterna med 17 000 kr för dem som har inkomst över 200 000 och försämrar för sjuka och arbetslösa och fördyrar på olika sätt så som föreslås.

Alliansen har inte intresserat sig för penningproblem som många ålderspensionärer har i det nya pensionssystemet, ett krångligt system som förslagsförfattarna förmodligen inte förstår.

Arbetslösa, sjukas och pensionärs ersättningar motsvarar och ersätter arbetsinkomster men medför inte jobbavdrag - besynnerligt .

Om några dagar kommer de borgerliga partierna med sina budgetmotioner, där partierna visar sådant de är oense om. De motionerna tas inte med nu eftersom sammanställningen här redan är lång.